

がん診療連携拠点病院院内がん登録全国集計 2009年全国集計施設別集計表より

詳細⇒ http://ganjoho.jp/data/professional/statistics/hosp_c_registry/2009_hospital.pdf

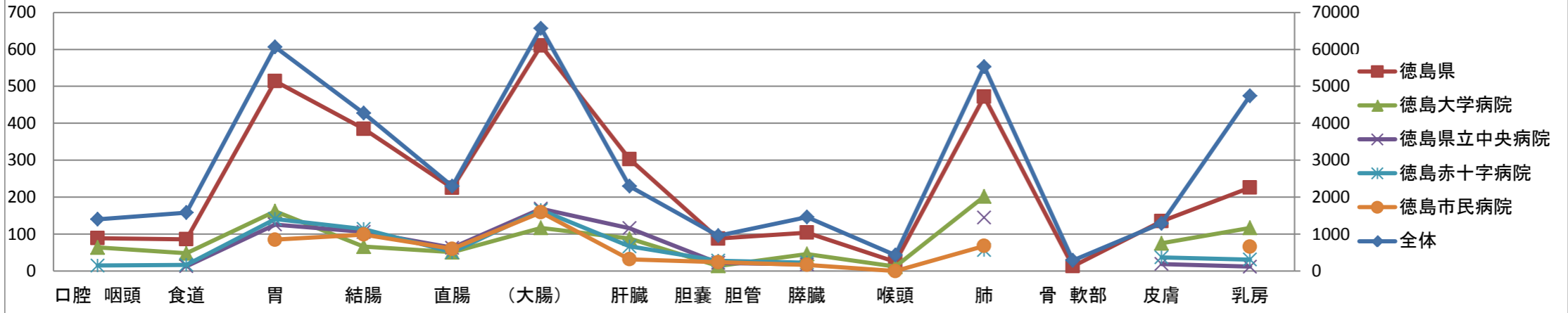
(独立行政法人国立がん研究センターのサイトへ移動します)

付表1-1-1	登録数:施設、部位別、総数
付表1-1-2	登録数:施設、部位別、男性
付表1-1-3	登録数:施設、部位別、女性
付表1-2-1	登録数(浸潤がんのみ):施設、部位別、総数
付表1-2-2	登録数(浸潤がんのみ):施設、部位別、男性
付表1-2-3	登録数(浸潤がんのみ):施設、部位別、女性
付表3-1	登録数:施設、5歳年齢階級別、総数
付表3-2	登録数:施設、5歳年齢階級別、男性
付表3-3	登録数:施設、5歳年齢階級別、女性
付表4	登録数:施設、症例区分別
付表5	登録数:施設、来院経路別
付表6	付表6 登録数:施設、発見経緯別
付表7-1-1	胃癌登録数(自施設初回治療、癌腫):施設、UICC TNM分類 治療前ステージ別
付表7-1-2	胃癌登録数(自施設初回治療、癌腫、原発巣切除):施設、UICC TNM分類 術後病理学的ステージ別)
付表7-1-3①	胃癌登録数(自施設初回治療、癌腫、UICC TNM分類 治療前ステージⅠ期):施設、治療方法別
付表7-1-3②	胃癌登録数(自施設初回治療、癌腫、UICC TNM分類 治療前ステージⅡ期):施設、治療方法別
付表7-1-3③	胃癌登録数(自施設初回治療、癌腫、UICC TNM分類 治療前ステージⅢ期):施設、治療方法別
付表7-1-3④	胃癌登録数(自施設初回治療、癌腫、UICC TNM分類 治療前ステージⅣ期):施設、治療方法別
付表7-2-1	大腸癌登録数(自施設初回治療、癌腫):施設、UICC TNM分類 治療前ステージ別
付表7-2-2	大腸癌登録数(自施設初回治療、癌腫、原発巣切除):施設、UICC TNM分類 術後病理学的ステージ別)
付表7-2-3①	大腸癌登録数(自施設初回治療、癌腫、UICC TNM分類 治療前ステージⅠ期):施設、治療方法別
付表7-2-3②	大腸癌登録数(自施設初回治療、癌腫、UICC TNM分類 治療前ステージⅡ期):施設、治療方法別
付表7-2-3③	大腸癌登録数(自施設初回治療、癌腫、UICC TNM分類 治療前ステージⅢ期):施設、治療方法別
付表7-2-3④	大腸癌登録数(自施設初回治療、癌腫、UICC TNM分類 治療前ステージⅣ期):施設、治療方法別
付表7-3-1①	肝癌登録数(自施設初回治療、癌腫)施設、UICC TNM分類 治療前ステージ別
付表7-3-1②	肝癌登録数(自施設初回治療、癌腫、原発巣切除):施設、取扱い規約分類ステージ別
付表7-3-2	肝癌登録数(自施設初回治療、癌腫、原発巣切除):施設、UICC-TNM分類 術後病理学的別ステージ別
付表7-3-3①	肝癌登録数(自施設初回治療、癌腫、取扱い規約分類Ⅰ期):施設、治療方法別
付表7-3-3②	肝癌登録数(自施設初回治療、癌腫、取扱い規約分類Ⅱ期):施設、治療方法別
付表7-3-3③	肝癌登録数(自施設初回治療、癌腫、取扱い規約分類Ⅲ期):施設、治療方法別
付表7-3-3④	肝癌登録数(自施設初回治療、癌腫、取扱い規約分類Ⅳ期):施設、治療方法別
付表7-4-1	肺癌登録数(自施設初回治療、癌腫):施設、UICC-TNM分類 治療前ステージ別
付表7-4-2	肺癌登録数(自施設初回治療、癌腫、原発巣切除):施設、UICC-TNM分類術後病理学的ステージ別
付表7-4-3①	肺癌登録数(自施設初回治療、癌腫、UICC TNM分類 治療前ステージⅠ期):施設、治療方法別
付表7-4-3②	肺癌登録数(自施設初回治療、癌腫、UICC TNM分類 治療前ステージⅡ期):施設、治療方法別
付表7-4-3③	肺癌登録数(自施設初回治療、癌腫、UICC TNM分類 治療前ステージⅢ期):施設、治療方法別
付表7-4-3④	肺癌登録数(自施設初回治療、癌腫、UICC TNM分類 治療前ステージⅣ期):施設、治療方法別
付表7-5-1	乳癌登録数(自施設初回治療、癌腫):施設、UICC-TNM治療前ステージ別
付表7-5-2	乳癌登録数(自施設初回治療、癌腫、原発巣切除):施設、UICC-TNM分類術後病理学的ステージ別
付表7-5-3①	乳癌登録数(自施設初回治療、癌腫、UICC TNM分類 治療前ステージⅠ期):施設、治療方法別
付表7-5-3②	乳癌登録数(自施設初回治療、癌腫、UICC TNM分類 治療前ステージⅡ期):施設、治療方法別
付表7-5-3③	乳癌登録数(自施設初回治療、癌腫、UICC TNM分類 治療前ステージⅢ期):施設、治療方法別
付表7-5-3④	乳癌登録数(自施設初回治療、癌腫、UICC TNM分類 治療前ステージⅣ期):施設、治療方法別

付表 1-1-1 登録数:施設、部位別、総数①

	総数	口腔 咽頭	食道	胃	結腸	直腸	(大腸)	肝臓	胆嚢 胆管	膵臓	喉頭	肺	骨 軟部	皮膚	乳房
全体	487441	14004	15819	60674	42750	22974	65724	22970	9603	14631	4305	55344	2886	12920	47442
徳島県	3974	89	86	514	385	225	610	303	88	104	25	472	13	135	226
徳島大学病院	1381	64	48	162	66	51	117	88	14	46	12	202		75	117
徳島県立中央病院	940		13	126	106	63	169	116	22	18		145		19	12
徳島赤十字病院	909	15	17	141	114	51	165	67	28	23		57		37	31
徳島市民病院	744			85	99	60	159	32	24	17	0	68			66

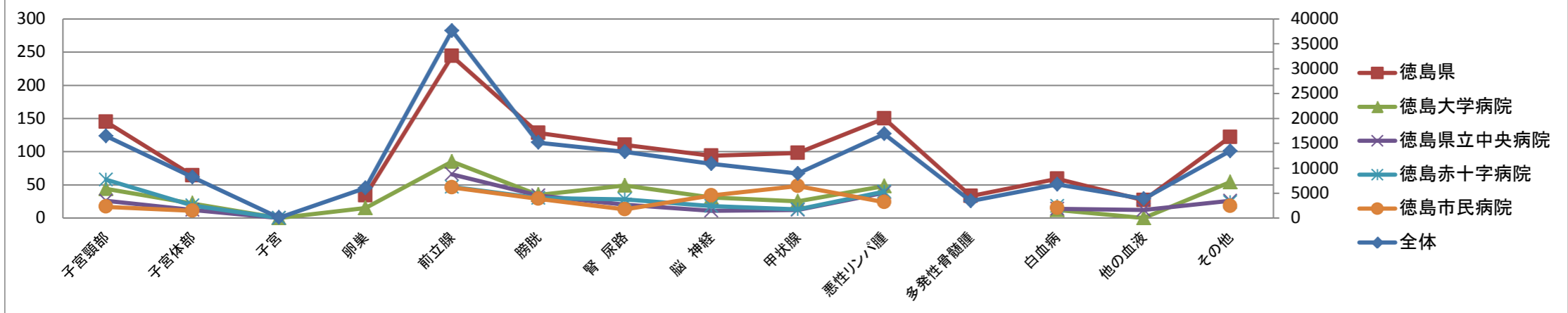
付表 1-1-1 登録数:施設、部位別、総数①



付表 1-1-1 登録数:施設、部位別、総数②

	総数	子宮頸部	子宮体部	子宮	卵巣	前立腺	膀胱	腎 尿路	脳 神経	甲状腺	悪性リンパ腫	多発性骨髄腫	白血病	他の血液	その他
全体	487441	16489	8224	87	6029	37658	15165	13271	10892	8954	16892	3397	6764	3839	13458
徳島県	3974	145	64		34	244	128	110	94	98	150	33	59	27	122
徳島大学病院	1381	44	22	0	15	85	35	49	31	25	48		12	0	54
徳島県立中央病院	940	26	12	0		66	34	20	11	12	38		14	12	26
徳島赤十字病院	909	58	19	0		47	30	28	18	13	40		18		24
徳島市民病院	744	17	11			46	29	13	34	48	24		15		18

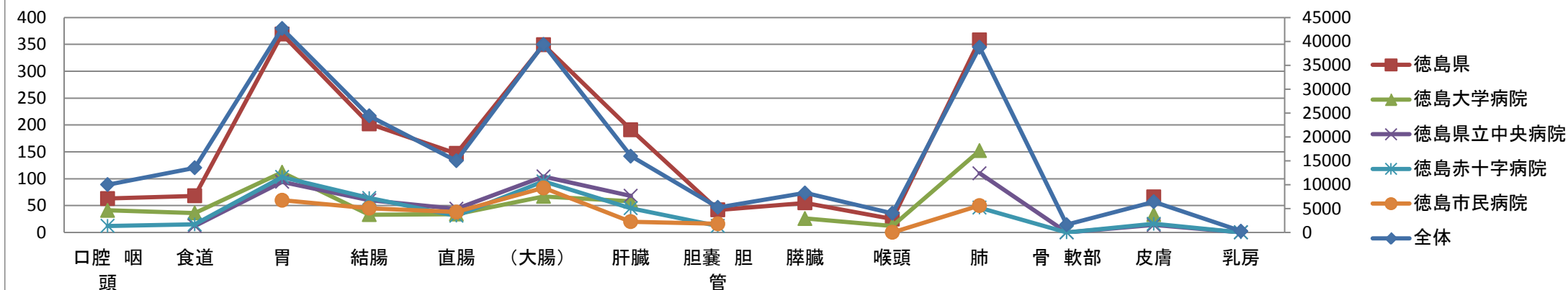
付表 1-1-1 登録数:施設、部位別、総数②



付表 1-1-2 登録数:施設、部位別、男性①

	総数	口腔 咽頭	食道	胃	結腸	直腸	(大腸)	肝臓	胆嚢 胆管	膵臓	喉頭	肺	骨 軟部	皮膚	乳房
全体	277350	10011	13522	42690	24388	14982	39370	15981	5233	8270	4015	38786	1630	6406	275
徳島県	2329	63	68	369	202	147	349	191	42	55	25	358		66	
徳島大学病院	802	41	36	112	33	34	67	58		26	12	152		33	
徳島県立中央病院	604		12	94	60	44	104	68				110	0	14	0
徳島赤十字病院	529	12	15	103	64	31	95	45	12			46	0	16	0
徳島市民病院	394			60	45	38	83	20	16		0	50			

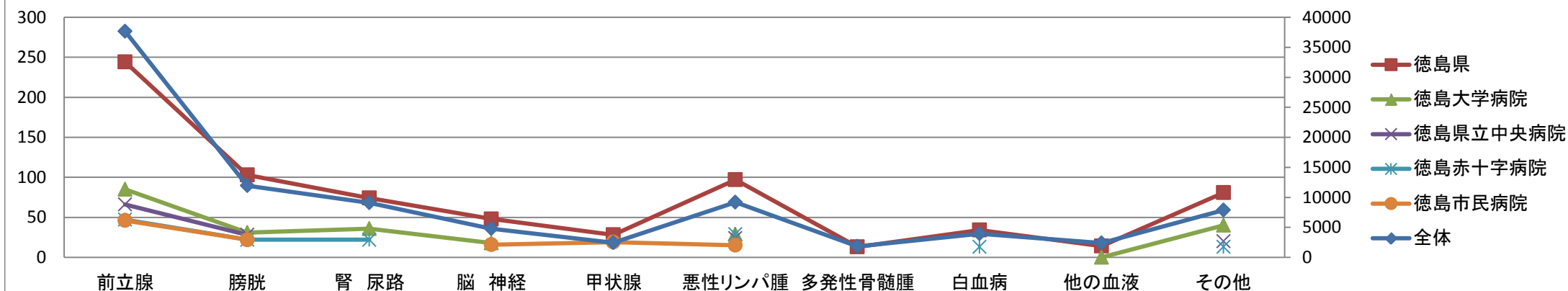
付表 1-1-2 登録数:施設、部位別、男性①



付表 1-1-2 登録数:施設、部位別、男性②

	総数	子宮頸部	子宮体部	子宮	卵巣	前立腺	膀胱	腎 尿路	脳 神経	甲状腺	悪性リンパ腫	多発性骨髄腫	白血病	他の血液	その他
全体	277350					37658	11951	9075	4802	2427	9204	1848	3922	2409	7865
徳島県	2329					244	103	74	48	28	97	13	34	14	81
徳島大学病院	802					85	31	36	18		29			0	40
徳島県立中央病院	604					66	28				24				20
徳島赤十字病院	529					47	22	22			29		13		13
徳島市民病院	394					46	22		16	19	15				

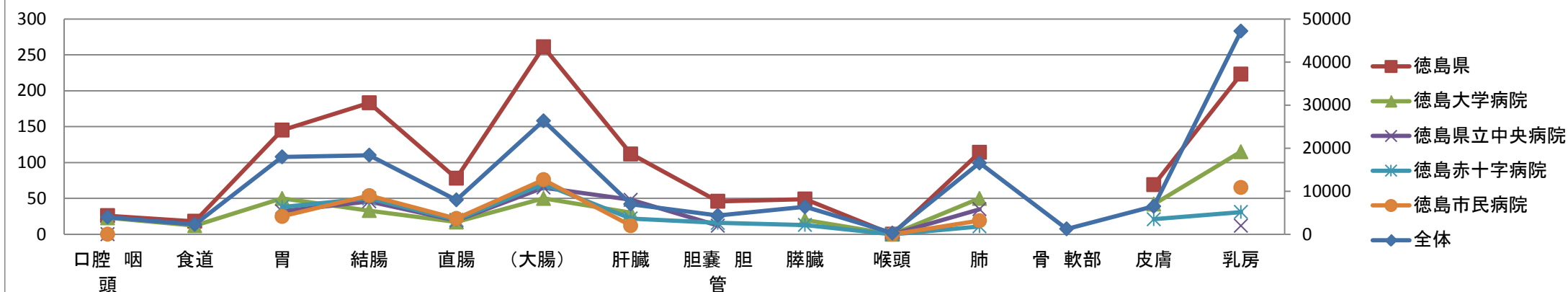
付表 1-1-2 登録数:施設、部位別、男性②



付表 1-1-3 登録数:施設、部位別、女性①

	総数	口腔	咽頭	食道	胃	結腸	直腸	(大腸)	肝臓	胆嚢	胆管	膵臓	喉頭	肺	骨 軟部	皮膚	乳房
全体	210091		3993	2297	17984	18362	7992	26354	6989	4370	6361		290	16558	1256	6514	47167
徳島県	1645		26	18	145	183	78	261	112	46	49		0	114		69	223
徳島大学病院	579		23	12	50	33	17	50	30		20		0	50		42	115
徳島県立中央病院	336		0		32	46	19	65	48	12			0	35			12
徳島赤十字病院	380				38	50	20	70	22	16	13		0	11		21	31
徳島市民病院	350		0		25	54	22	76	12				0	19			65

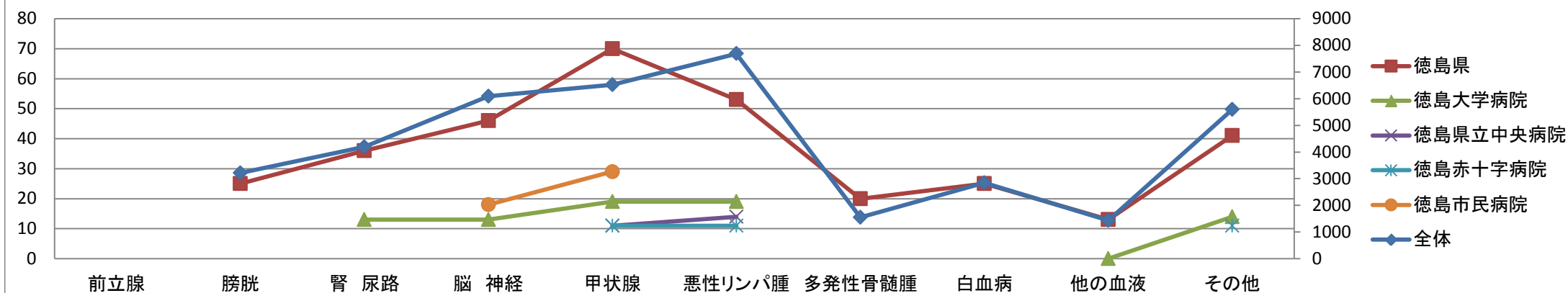
付表 1-1-3 登録数:施設、部位別、女性①



付表 1-1-3 登録数:施設、部位別、女性②

	総数	子宮頸部	子宮体部	子宮	卵巣	前立腺	膀胱	腎 尿路	脳 神経	甲状腺	悪性リンパ腫	多発性骨髄腫	白血病	他の血液	その他
全体	210091	16489	8224	87	6029		3214	4196	6090	6527	7688	1549	2842	1430	5593
徳島県	1645	145	64		34		25	36	46	70	53	20	25	13	41
徳島大学病院	579	44	22	0	15			13	13	19	19			0	14
徳島県立中央病院	336	26	12	0						11	14				
徳島赤十字病院	380	58	19	0						11	11				11
徳島市民病院	350	17	11						18	29					

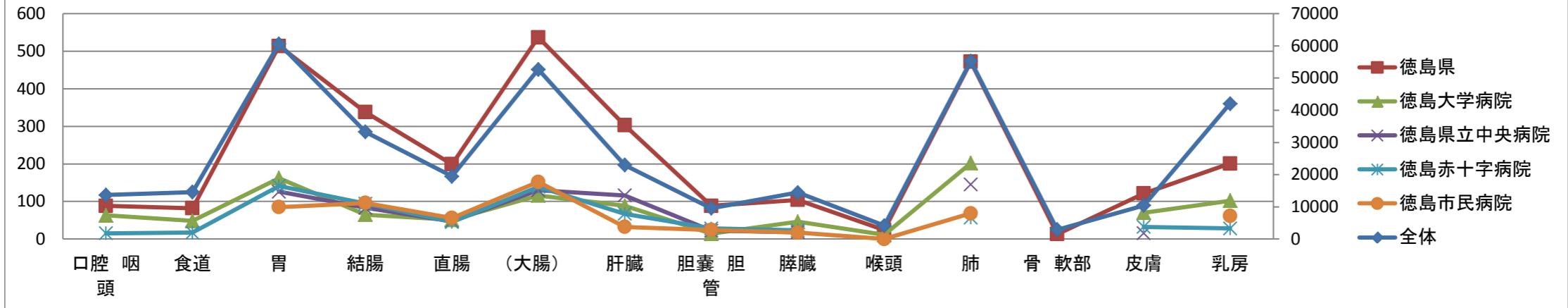
付表 1-1-3 登録数:施設、部位別、女性②



付表 1-2-1 登録数(浸潤癌のみ):施設、部位別、総数①

	総数	口腔 咽頭	食道	胃	結腸	直腸	(大腸)	肝臓	胆嚢 胆管	膵臓	喉頭	肺	骨 軟部	皮膚	乳房
全体	442060	13674	14570	60656	33248	19453	52701	22969	9546	14429	4138	55290	2885	10423	42032
徳島県	3628	88	82	514	338	199	537	303	88	104	24	472	13	121	201
徳島大学病院	1315	63	48	162	65	51	116	88	14	46	11	202		70	102
徳島県立中央病院	848			126	83	47	130	116	22	18		145		15	
徳島赤十字病院	799	15	17	141	94	45	139	67	28	23		57		32	28
徳島市民病院	666			85	96	56	152	32	24	17	0	68			61

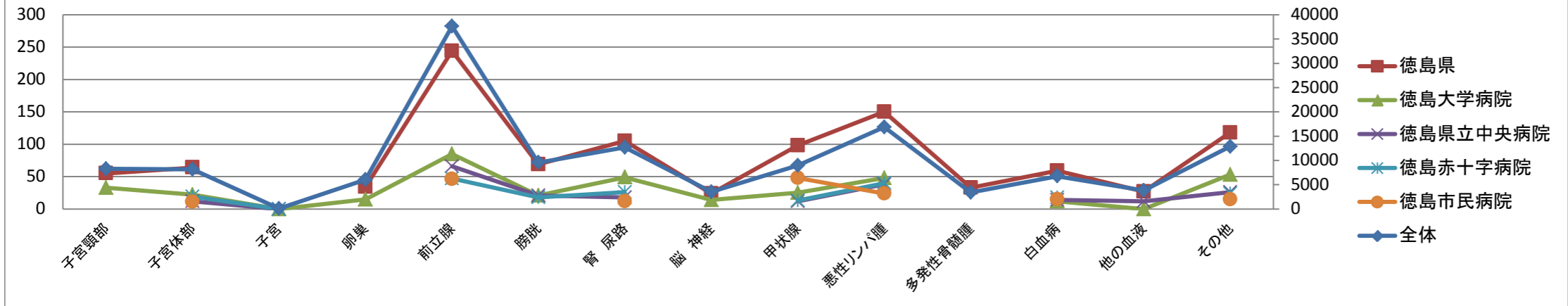
付表 1-2-1 登録数(浸潤癌のみ):施設、部位別、総数①



付表 1-2-1 登録数(浸潤癌のみ):施設、部位別、総数②

	総数	子宮頸部	子宮体部	子宮	卵巣	前立腺	膀胱	腎 尿路	脳 神経	甲状腺	悪性リンパ腫	多発性骨髄腫	白血病	他の血液	その他
全体	442060	8304	8163	86	6027	37645	9568	12707	3535	8954	16884	3392	6764	3838	12880
徳島県	3628	55	64		34	244	69	105	24	98	150	33	59	27	118
徳島大学病院	1315	33	22	0	15	85	21	49	14	25	48		12	0	53
徳島県立中央病院	848		12	0		66	21	18		12	38		14	12	26
徳島赤十字病院	799		19	0		47	18	26		13	40		18		24
徳島市民病院	666		11			46		12		48	24		15		15

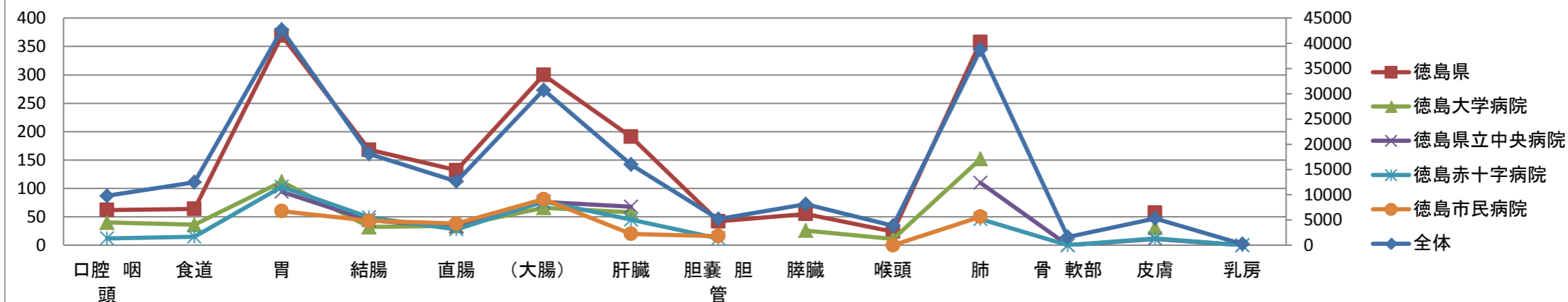
付表 1-2-1 登録数(浸潤癌のみ):施設、部位別、総数②



付表 1-2-2 登録数(浸潤癌のみ):施設、部位別、男性①

	総数	口腔 咽頭	食道	胃	結腸	直腸	(大腸)	肝臓	胆嚢 胆管	膵臓	喉頭	肺	骨 軟部	皮膚	乳房
全体	257962	9776	12481	42675	18112	12642	30754	15980	5196	8133	3861	38747	1629	5306	254
徳島県	2182	62	64	369	168	132	300	191	42	55	24	358		57	
徳島大学病院	775	40	36	112	32	34	66	58		26	11	152		31	
徳島県立中央病院	554			94	44	32	76	68				110	0	11	0
徳島赤十字病院	495	12	15	103	49	28	77	45	12			46	0	12	0
徳島市民病院	358			60	43	38	81	20	16		0	50			

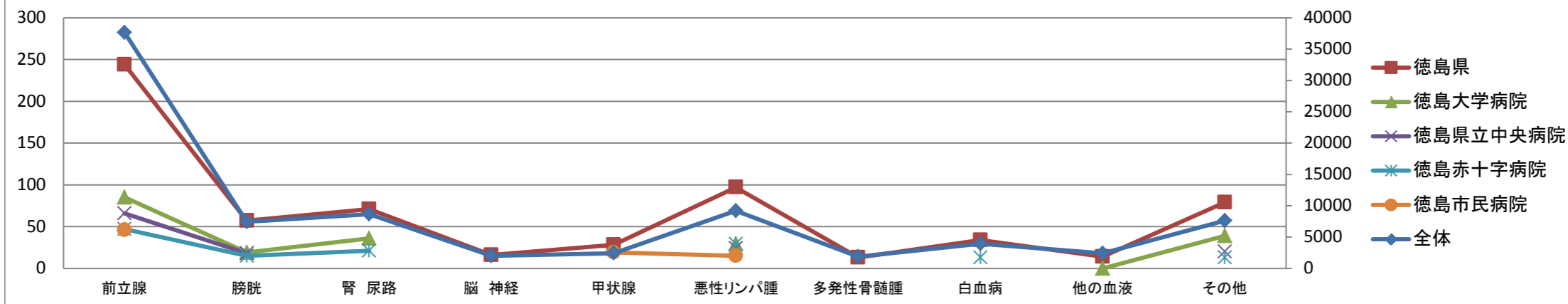
付表 1-2-2 登録数(浸潤癌のみ):施設、部位別、男性①



付表 1-2-2 登録数(浸潤癌のみ):施設、部位別、男性②

	総数	子宮頸部	子宮体部	子宮	卵巣	前立腺	膀胱	腎 尿路	脳 神経	甲状腺	悪性リンパ腫	多発性骨髄腫	白血病	他の血液	その他
全体	257962					37645	7447	8652	1999	2427	9199	1845	3922	2408	7626
徳島県	2182					244	57	71	16	28	97	13	34	14	79
徳島大学病院	775					85	19	36			29			0	39
徳島県立中央病院	554					66	18				24				20
徳島赤十字病院	495					47	15	21			29		13		13
徳島市民病院	358					46				19	15				

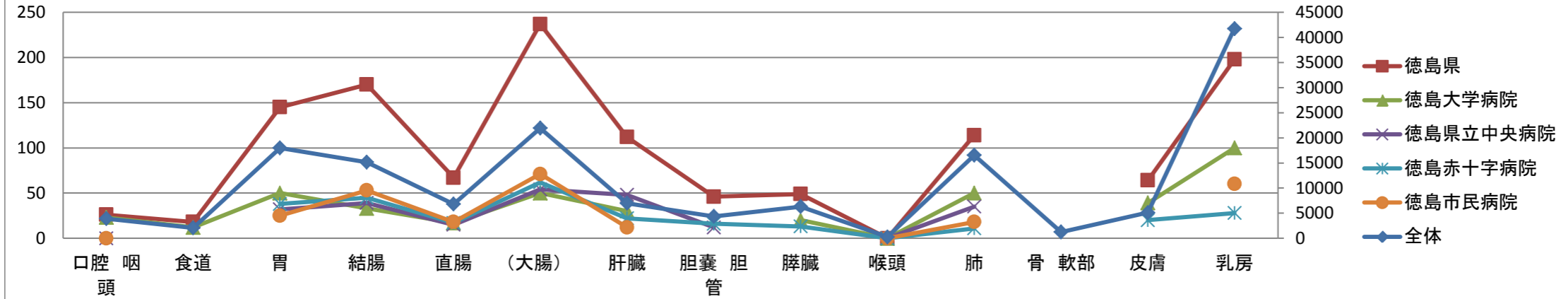
付表 1-2-2 登録数(浸潤癌のみ):施設、部位別、男性②



付表 1-2-3 登録数(浸潤癌のみ):施設、部位別、女性①

	総数	口腔 咽頭	食道	胃	結腸	直腸	(大腸)	肝臓	胆嚢 胆管	膵臓	喉頭	肺	骨 軟部	皮膚	乳房
全体	184098	3898	2089	17981	15136	6811	21947	6989	4350	6296	277	16543	1256	5117	41778
徳島県	1446	26	18	145	170	67	237	112	46	49	0	114		64	198
徳島大学病院	540	23	12	50	33	17	50	30		20	0	50		39	100
徳島県立中央病院	294	0		32	39	15	54	48	12		0	35			
徳島赤十字病院	304			38	45	17	62	22	16	13	0	11		20	28
徳島市民病院	308	0		25	53	18	71	12			0	18			60

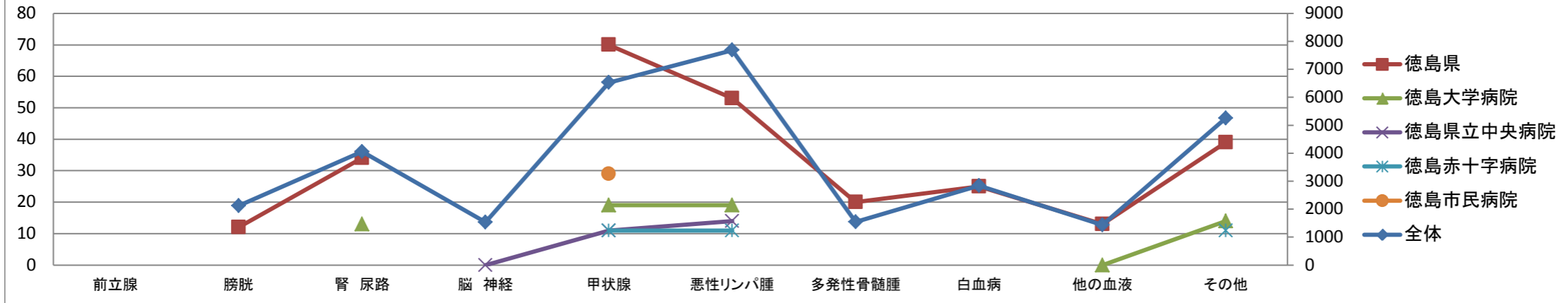
付表 1-2-3 登録数(浸潤癌のみ):施設、部位別、女性①



付表 1-2-3 登録数(浸潤癌のみ):施設、部位別、女性②

	総数	子宮頸部	子宮体部	子宮	卵巣	前立腺	膀胱	腎 尿路	脳 神経	甲状腺	悪性リンパ腫	多発性骨髄腫	白血病	他の血液	その他
全体	184098	8304	8163	86	6027		2121	4055	1536	6527	7685	1547	2842	1430	5254
徳島県	1446	55	64		34		12	34		70	53	20	25	13	39
徳島大学病院	540	33	22	0	15			13		19	19			0	14
徳島県立中央病院	294		12	0					0	11	14				
徳島赤十字病院	304		19	0						11	11				11
徳島市民病院	308		11							29					

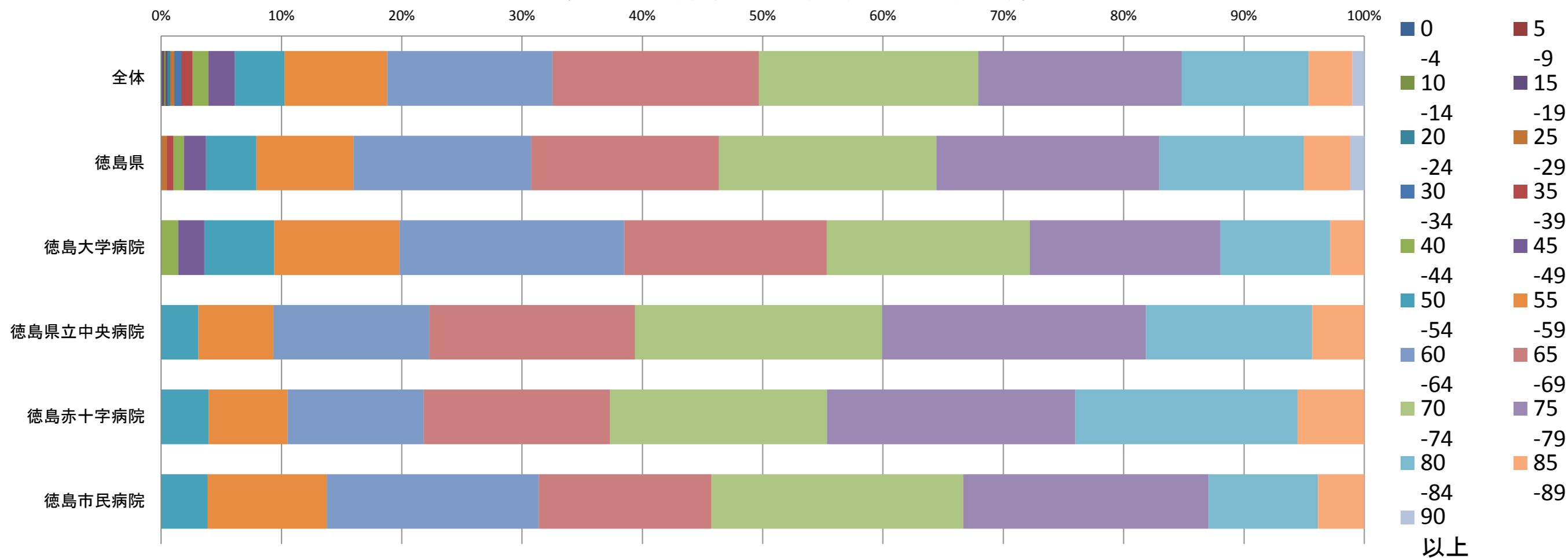
付表 1-2-3 登録数(浸潤癌のみ):施設、部位別、女性②



付表3-2 登録数:施設、5歳年齢階級別、男性

	総数	0 -4	5 -9	10 -14	15 -19	20 -24	25 -29	30 -34	35 -39	40 -44	45 -49	50 -54	55 -59	60 -64	65 -69	70 -74	75 -79	80 -84	85 -89	90 以上
全体	277350	462	282	341	450	620	912	1606	2610	3653	6115	11430	23690	38082	47531	50621	46872	29275	10021	2777
徳島県	2329		0				11		13	20	42	97	186	341	360	417	428	277	89	27
徳島大学病院	802		0							11	17	45	81	145	131	131	123	71	22	
徳島県立中央病院	604	0	0	0	0						18	36	75	99	119	127	80	25		
徳島赤十字病院	529	0	0			0						20	33	57	78	91	104	93	28	
徳島市民病院	394	0	0	0								14	36	64	52	76	74	33	14	

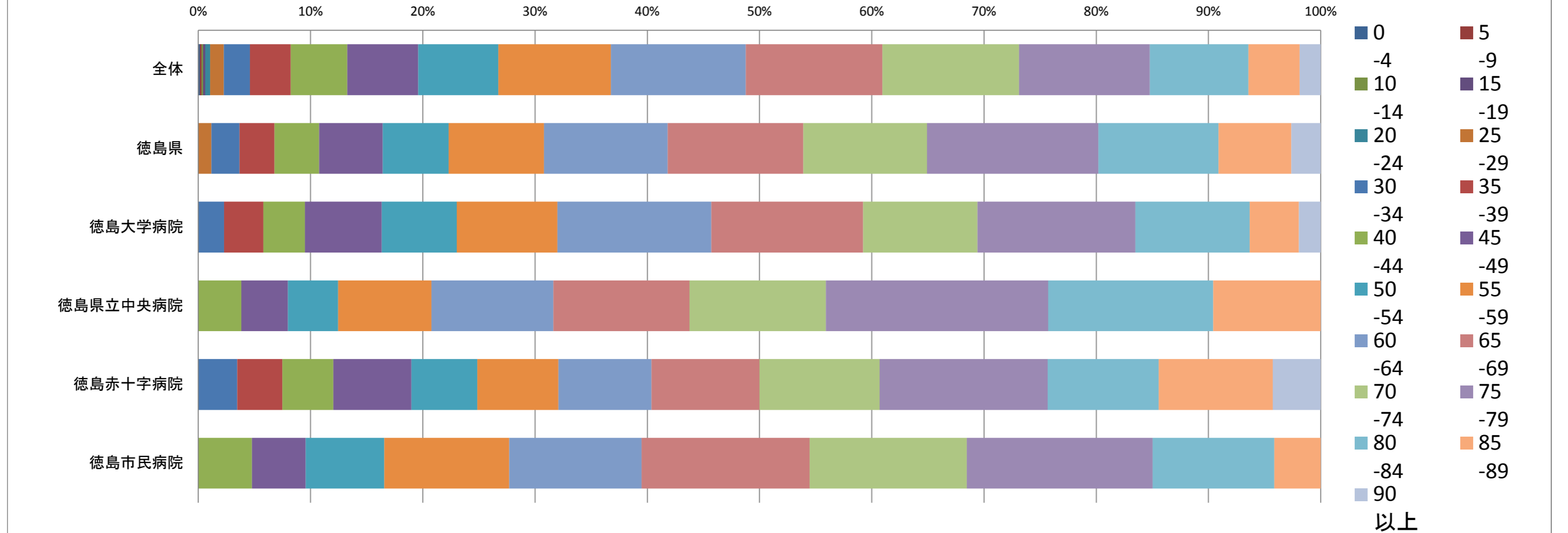
付表3-2 登録数:施設、5歳年齢階級別、男性



付表3-3 登録数:施設、5歳年齢階級別、女性

	総数	0 -4	5 -9	10 -14	15 -19	20 -24	25 -29	30 -34	35 -39	40 -44	45 -49	50 -54	55 -59	60 -64	65 -69	70 -74	75 -79	80 -84	85 -89	90 以上
全体	210091	355	237	315	384	910	2547	4892	7675	10541	13314	14993	21052	25268	25562	25583	24469	18450	9581	3963
徳島県	1645	0					19	41	51	65	93	96	139	180	198	180	250	175	106	43
徳島大学病院	579	0						13	20	21	39	38	51	78	77	58	80	58	25	11
徳島県立中央病院	336	0	0	0	0				12	13	14	26	34	38	38	62	46	30		
徳島赤十字病院	380	0	0	0	0	0		13	15	17	26	22	27	31	36	40	56	37	38	16
徳島市民病院	350	0		0						15	15	22	35	37	47	44	52	34	13	

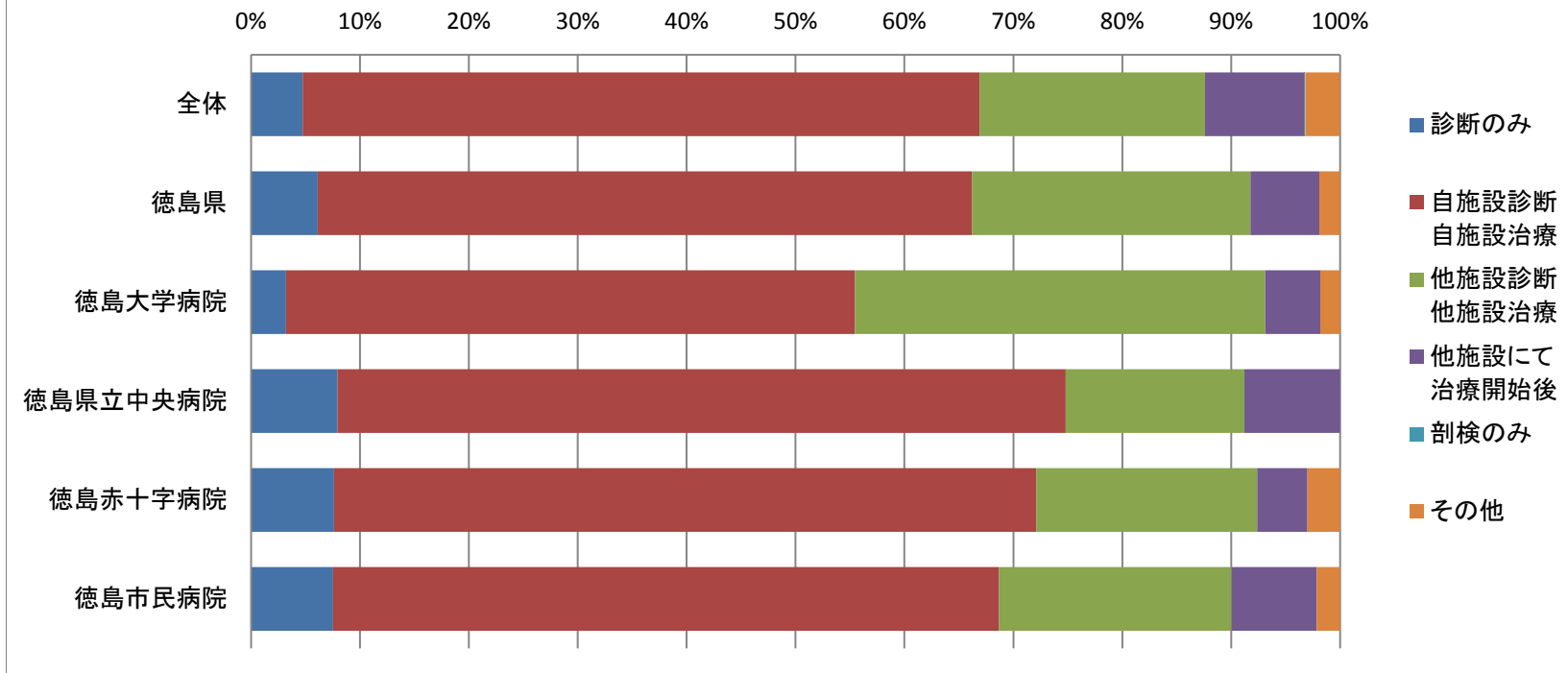
付表3-3 登録数:施設、5歳年齢階級別、女性



付表4 登録数:施設、症例区分別

	総数	診断のみ	自施設診断 自施設治療	他施設診断 他施設治療	他施設にて 治療開始後	剖検のみ	その他
全体	487441	22997	303019	100977	44614	220	15614
徳島県	3974	243	2386	1016	252		75
徳島大学病院	1381	44	722	520	70	0	25
徳島県立中央病院	940	74	624	153	82	0	
徳島赤十字病院	909	69	585	184	42		27
徳島市民病院	744	56	455	159	58	0	16

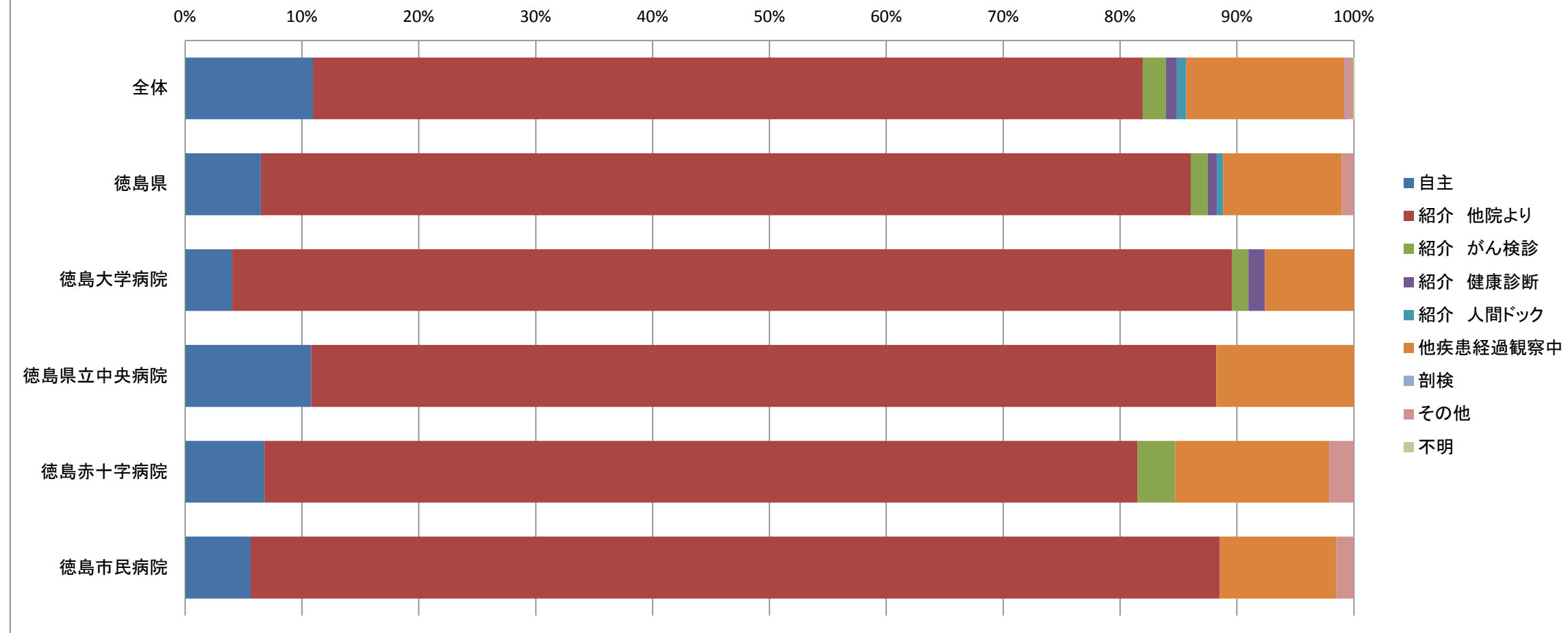
付表4 登録数:施設、症例区分別



付表5 登録数:施設、来院経路別

	総数	自主	紹介 他院より	紹介 がん検診	紹介 健康診断	紹介 人間ドック	他疾患経過観察中	剖検	その他	不明
全体	487441	53288	346145	9641	4592	3811	66030	167	3469	298
徳島県	3974	257	3161	58	31	21	404		41	0
徳島大学病院	1381	55	1167	19	19		104	0		0
徳島県立中央病院	940	100	717				109	0		0
徳島赤十字病院	909	61	670	29			118		19	
徳島市民病院	744	41	607				73	0	11	0

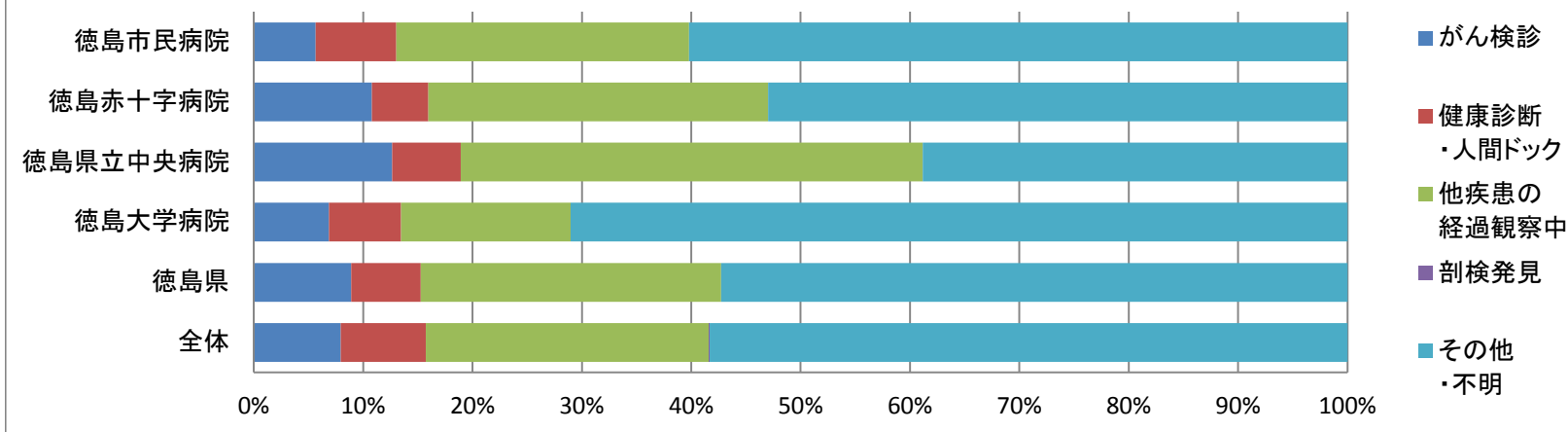
付表5 登録数:施設、来院経路別



付表6 登録数:施設、発見経緯別

	総数	がん検診	健康診断 ・人間ドック	他疾患の 経過観察中	剖検発見	その他 ・不明
全体	487441	38705	38015	126294	213	284214
徳島県	3974	354	252	1092		2275
徳島大学病院	1381	95	91	214	0	981
徳島県立中央病院	940	119	59	397	0	365
徳島赤十字病院	909	98	47	282		481
徳島市民病院	744	42	55	199	0	448

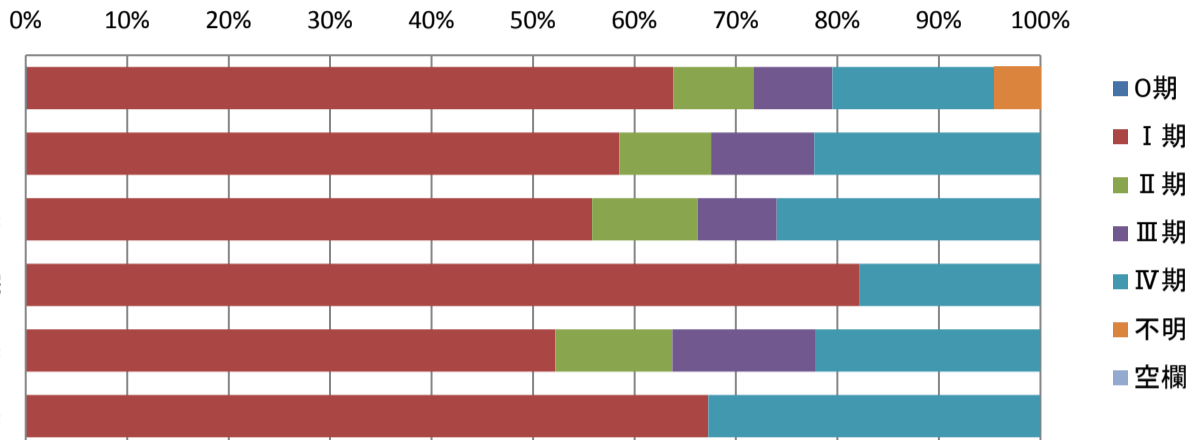
付表6 登録数:施設、発見経緯別



付表7-1-1 胃癌登録数(自施設初回治療、癌腫):施設、UICC-TNM分類 治療前ステージ

	総数	0期	I期	II期	III期	IV期	不明	空欄
全体	54229	48	34546	4300	4216	8646	2468	
徳島県	462	0	265	41	46	101		0
徳島大学病院	155	0	86	16	12	40		0
徳島県立中央病院	116	0	83			18		
徳島赤十字病院	116	0	59	13	16	25		0
徳島市民病院	75	0	37			18		0

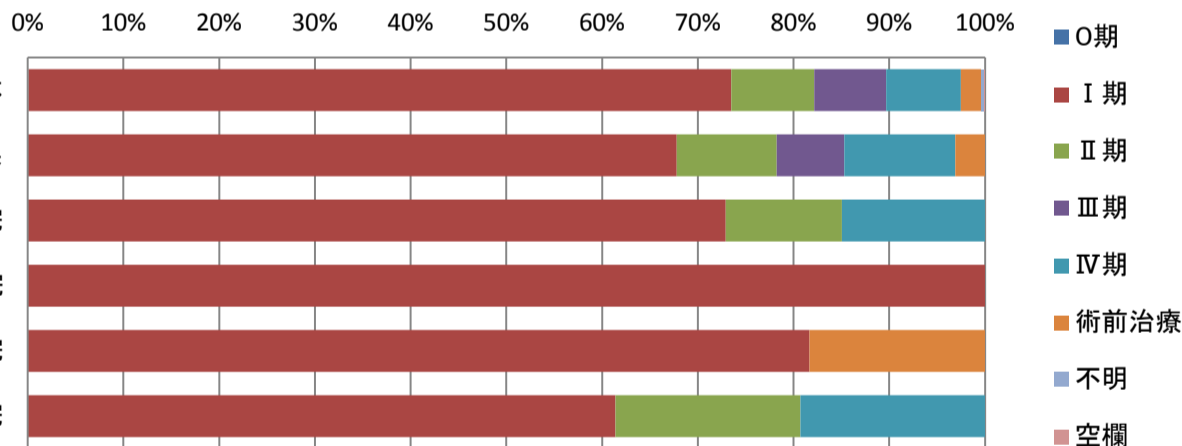
付表7-1-1 胃癌登録数(自施設初回治療、癌腫):施設、UICC-TNM分類 治療前ステージ



付表7-1-2 胃癌登録数(自施設初回治療、癌腫、原発巣切除):施設、UICC-TNM分類 術後病理学的ステージ別

	総数	0期	I期	II期	III期	IV期	術前治療	不明	空欄
全体	43898	28	32226	3821	3283	3430	925	162	23
徳島県	354	0	240	37	25	41	11	0	0
徳島大学病院	114	0	78	13		16	0	0	0
徳島県立中央病院	96	0	78				0	0	0
徳島赤十字病院	82	0	49				11	0	0
徳島市民病院	62	0	35	11		11	0	0	0

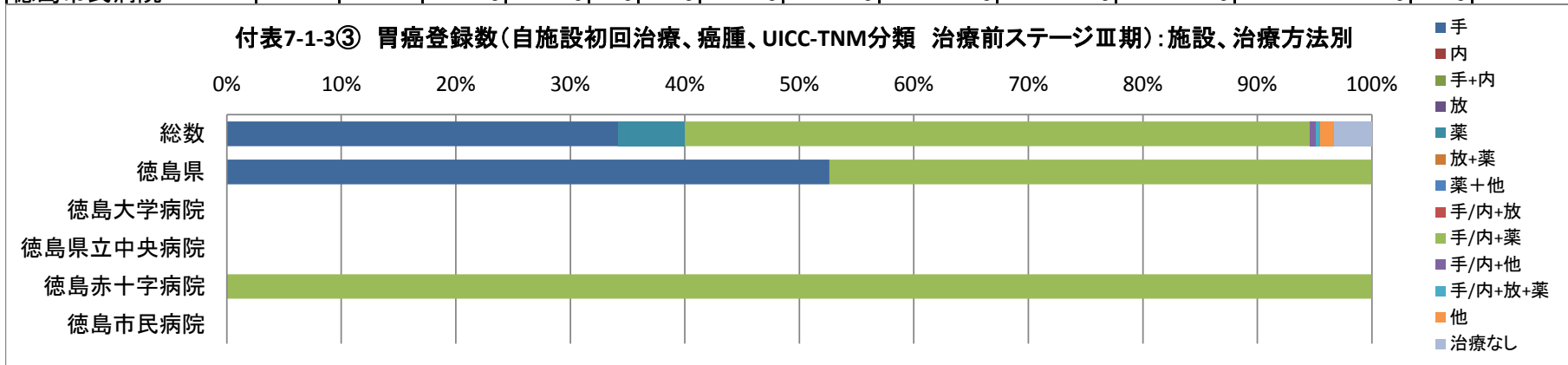
付表7-1-2 胃癌登録数(自施設初回治療、癌腫、原発巣切除):施設、UICC-TNM分類 術後病理学的ステージ別



付表7-1-3③ 胃癌登録数(自施設初回治療、癌腫、UICC-TNM分類 治療前ステージⅢ期):施設、治療方法別

	総数	手	内	手+内	放	薬	放+薬	薬+他	手/内+放	手/内+薬	手/内+他	手/内+放+薬	他	治療なし
総数	4216	1430				242				2282	21	15	51	139
徳島県	46	20								18			0	0
徳島大学病院	12		0	0	0		0	0	0		0		0	0
徳島県立中央病院			0	0	0	0	0	0	0			0	0	0
徳島赤十字病院	16		0	0	0		0	0	0	11	0		0	0
徳島市民病院			0	0	0	0	0	0	0	0	0		0	0

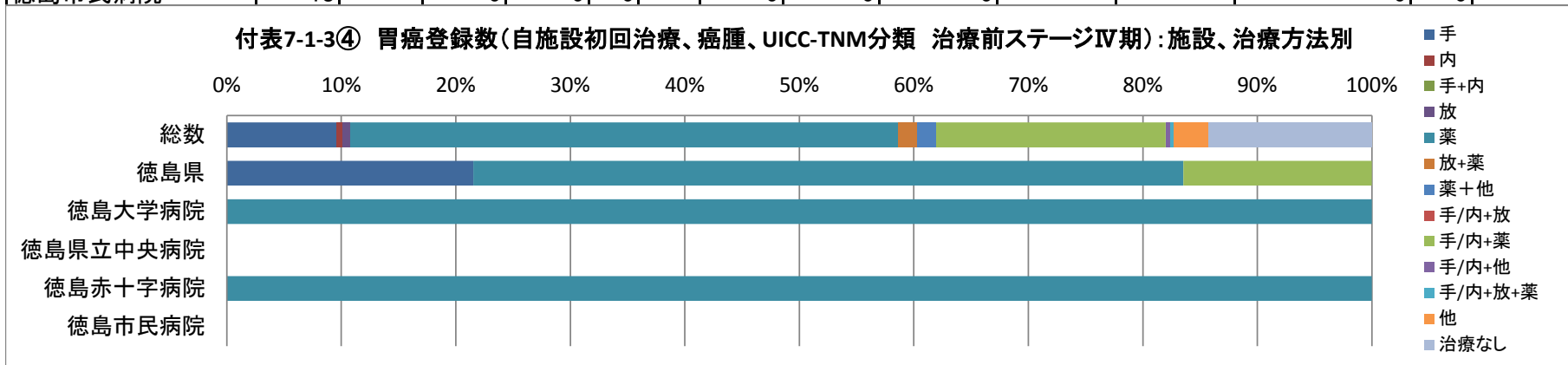
付表7-1-3③ 胃癌登録数(自施設初回治療、癌腫、UICC-TNM分類 治療前ステージⅢ期):施設、治療方法別



付表7-1-3④ 胃癌登録数(自施設初回治療、癌腫、UICC-TNM分類 治療前ステージⅣ期):施設、治療方法別

	総数	手	内	手+内	放	薬	放+薬	薬+他	手/内+放	手/内+薬	手/内+他	手/内+放+薬	他	治療なし
総数	8646	826	51		53	4131	142	142		1731	34	28	261	1231
徳島県	101	17		0	0	49			0	13		0		0
徳島大学病院	40		0	0	0	24			0		0		0	
徳島県立中央病院	18			0	0		0		0	0		0		
徳島赤十字病院	25		0	0	0	14		0	0		0		0	0
徳島市民病院	18		0	0	0		0	0	0			0	0	

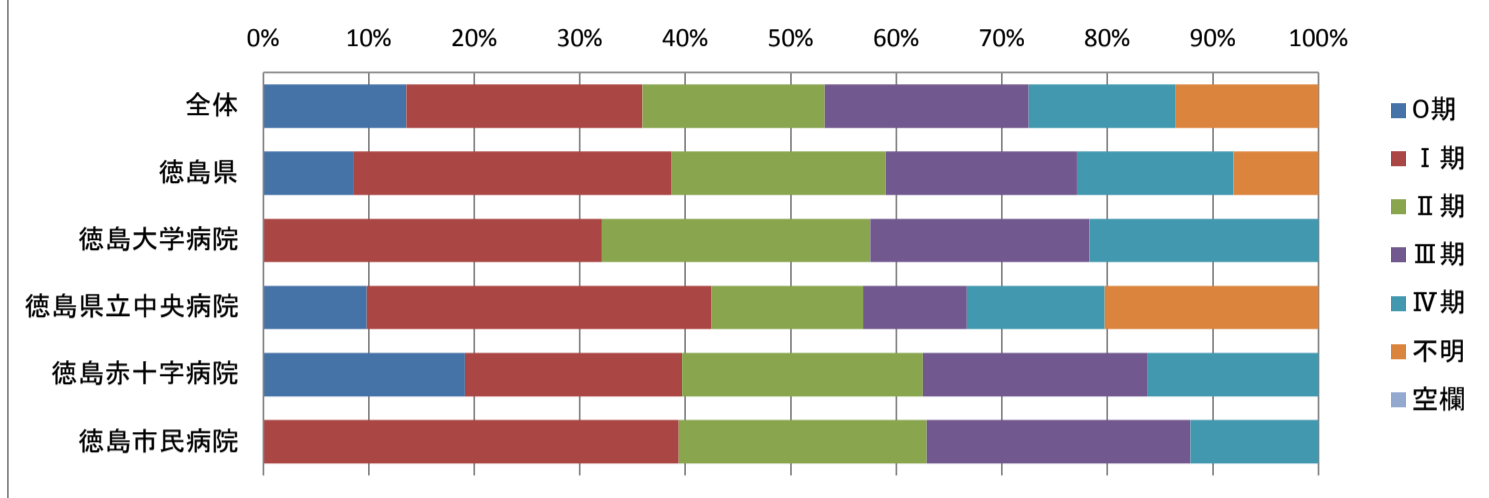
付表7-1-3④ 胃癌登録数(自施設初回治療、癌腫、UICC-TNM分類 治療前ステージⅣ期):施設、治療方法別



付表7-2-1 大腸癌登録数(自施設初回治療、癌腫):施設、UICC-TNM分類 治療前ステージ別

	総数	0期	I期	II期	III期	IV期	不明	空欄
全体	57301	7767	12816	9915	11070	7958	7773	
徳島県	546	47	164	111	99	81	44	0
徳島大学病院	108		34	27	22	23		0
徳島県立中央病院	153	15	50	22	15	20	31	0
徳島赤十字病院	141	26	28	31	29	22		0
徳島市民病院	144		52	31	33	16		0

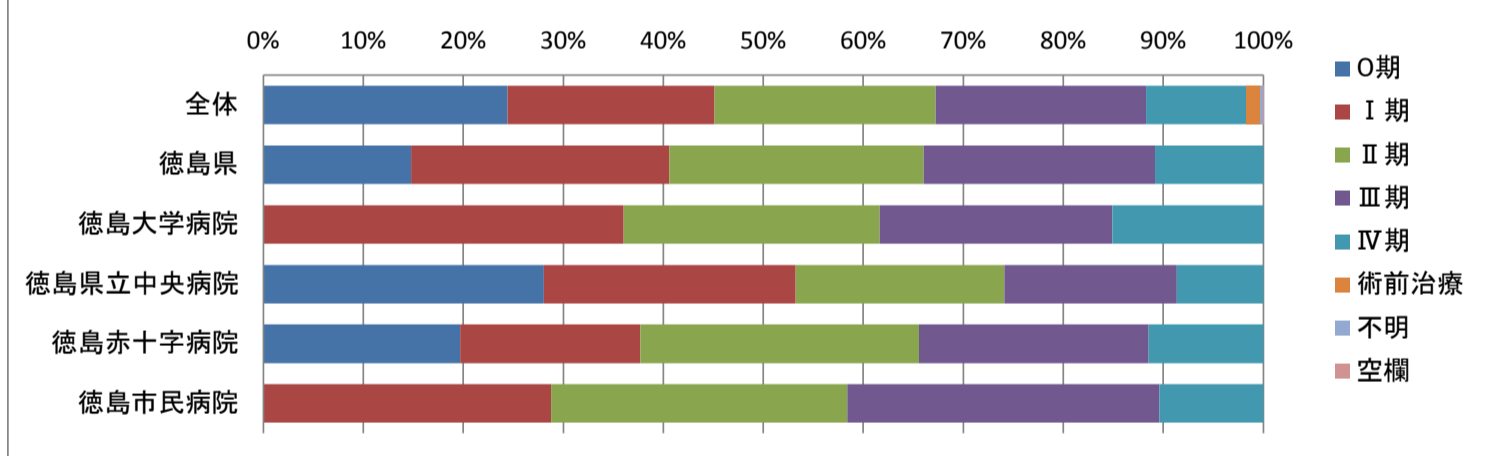
付表7-2-1 大腸癌登録数(自施設初回治療、癌腫):施設、UICC-TNM分類 治療前ステージ別



付表7-2-2 大腸癌登録数(自施設初回治療、癌腫、原発巣切除):施設、UICC-TNM分類 術後病理学的ステージ別

	総数	0期	I期	II期	III期	IV期	術前治療	不明	空欄
全体	51988	12708	10764	11487	10941	5198	716	155	19
徳島県	486	71	124	122	111	52		0	
徳島大学病院	87		31	22	20	13	0	0	0
徳島県立中央病院	139	39	35	29	24	12	0	0	0
徳島赤十字病院	127	24	22	34	28	14		0	
徳島市民病院	133		36	37	39	13		0	0

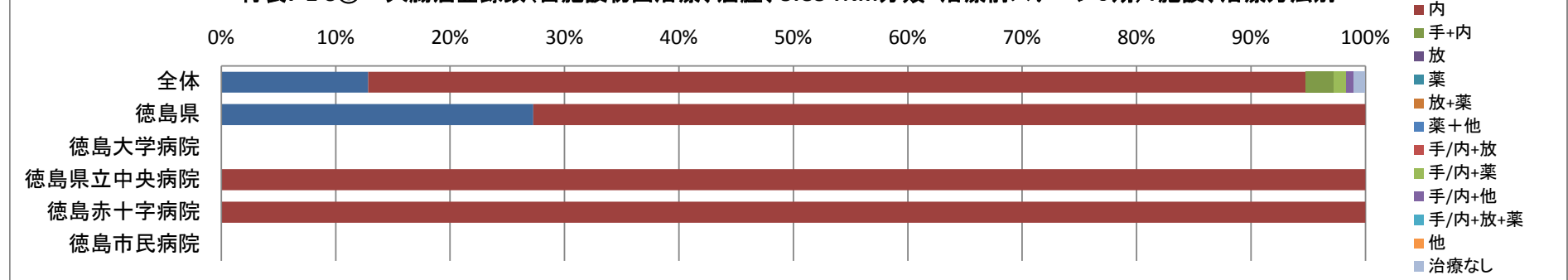
付表7-2-2 大腸癌登録数(自施設初回治療、癌腫、原発巣切除):施設、UICC-TNM分類 術後病理学的ステージ別



付表7-2-3① 大腸癌登録数(自施設初回治療、癌腫、UICC-TNM分類 治療前ステージ0期):施設、治療方法別

	総数	手	内	手+内	放	薬	放+薬	薬+他	手/内+放	手/内+薬	手/内+他	手/内+放+薬	他	治療なし
全体	7767	996	6354	192			0			79	55			78
徳島県	47	12	32		0	0	0	0	0	0		0	0	0
徳島大学病院		0		0	0	0	0	0	0	0	0		0	0
徳島県立中央病院	15		11	0	0	0	0	0	0	0			0	0
徳島赤十字病院	26		20		0	0	0	0	0	0	0		0	0
徳島市民病院			0	0	0	0	0	0	0	0	0		0	0

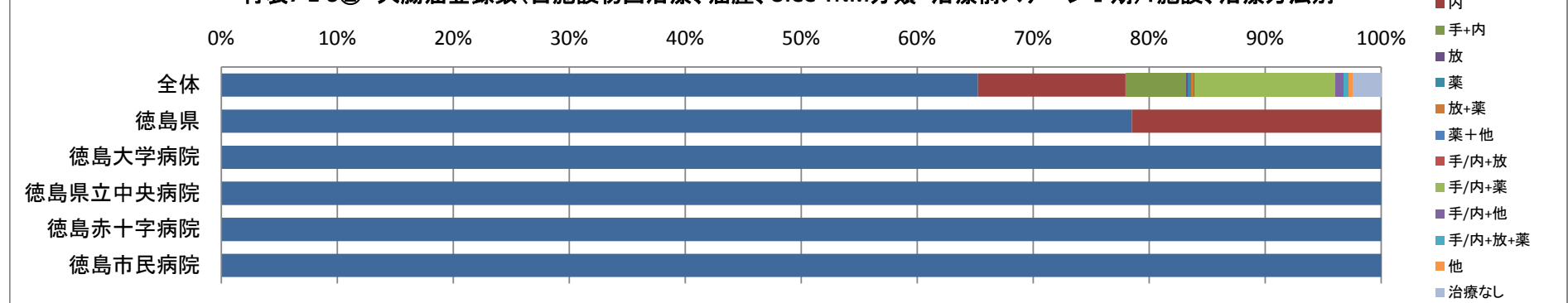
付表7-2-3① 大腸癌登録数(自施設初回治療、癌腫、UICC-TNM分類 治療前ステージ0期):施設、治療方法別



付表7-2-3② 大腸癌登録数(自施設初回治療、癌腫、UICC-TNM分類 治療前ステージI期):施設、治療方法別

	総数	手	内	手+内	放	薬	放+薬	薬+他	手/内+放	手/内+薬	手/内+他	手/内+放+薬	他	治療なし
全体	12816	8361	1631	675	14	42	21	0	14	1551	100	46	45	316
徳島県	164	106	29		0			0					0	
徳島大学病院	34	14		0	0			0		0			0	
徳島県立中央病院	50	27			0		0	0	0			0	0	0
徳島赤十字病院	28	20		0	0	0	0	0	0		0	0	0	0
徳島市民病院	52	45		0	0	0	0	0	0	0	0	0	0	0

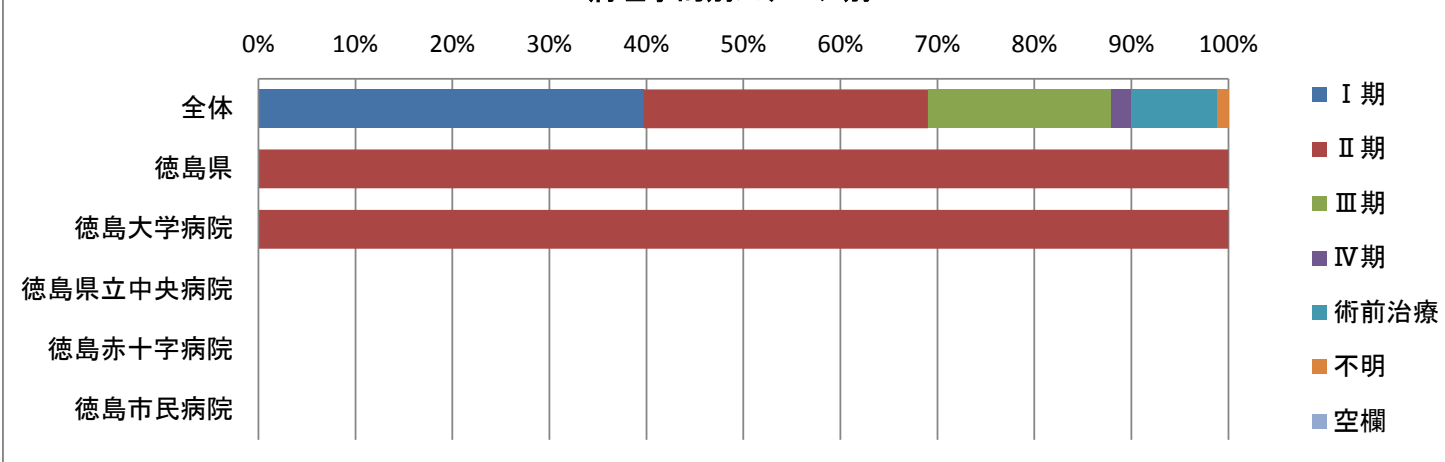
付表7-2-3② 大腸癌登録数(自施設初回治療、癌腫、UICC-TNM分類 治療前ステージI期):施設、治療方法別



付表7-3-2 肝癌登録数(自施設初回治療、癌腫、原発巣切除):施設、UICC-TNM分類 術後病理学的別ステージ別

	総数	I期	II期	III期	IV期	術前治療	不明	空欄
全体	4757	1888	1391	899	96	422	55	
徳島県	50		27					
徳島大学病院	30		19		0	0		0
徳島県立中央病院		0			0	0	0	
徳島赤十字病院			0	0	0		0	0
徳島市民病院						0	0	0

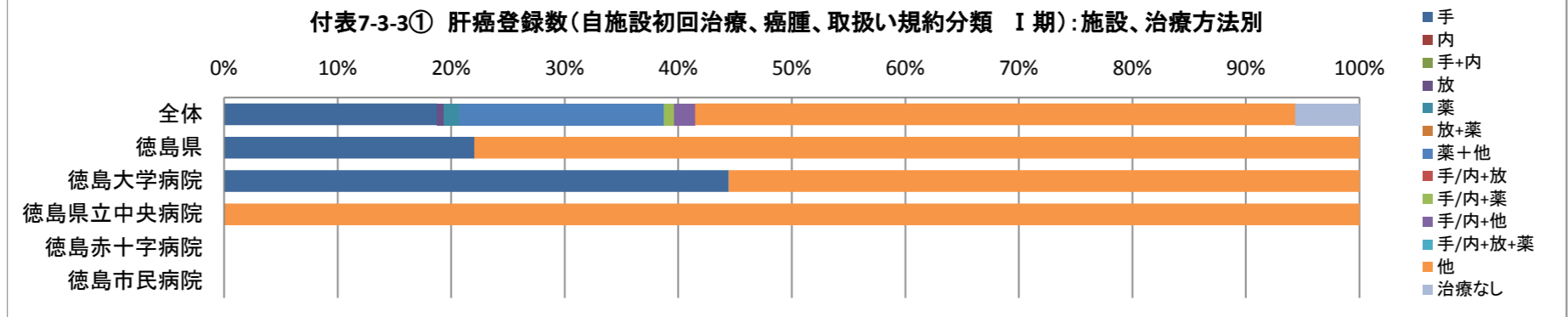
付表7-3-2 肝癌登録数(自施設初回治療、癌腫、原発巣切除):施設、UICC-TNM分類 術後病理学的別ステージ別



付表7-3-3① 肝癌登録数(自施設初回治療、癌腫、取扱い規約分類 I期):施設、治療方法別

	総数	手	内	手+内	放	薬	放+薬	薬+他	手/内+放	手/内+薬	手/内+他	手/内+放+薬	他	治療なし
全体	3871	724			23	52		696	0	37	70		2042	218
徳島県	71	13	0		0		0		0	0			46	0
徳島大学病院	31	12	0		0		0	0	0	0			15	0
徳島県立中央病院	19	0	0	0	0	0	0		0	0	0		18	0
徳島赤十字病院	18		0	0	0	0	0		0	0	0		0	0
徳島市民病院		0	0	0	0	0	0	0	0	0	0		0	0

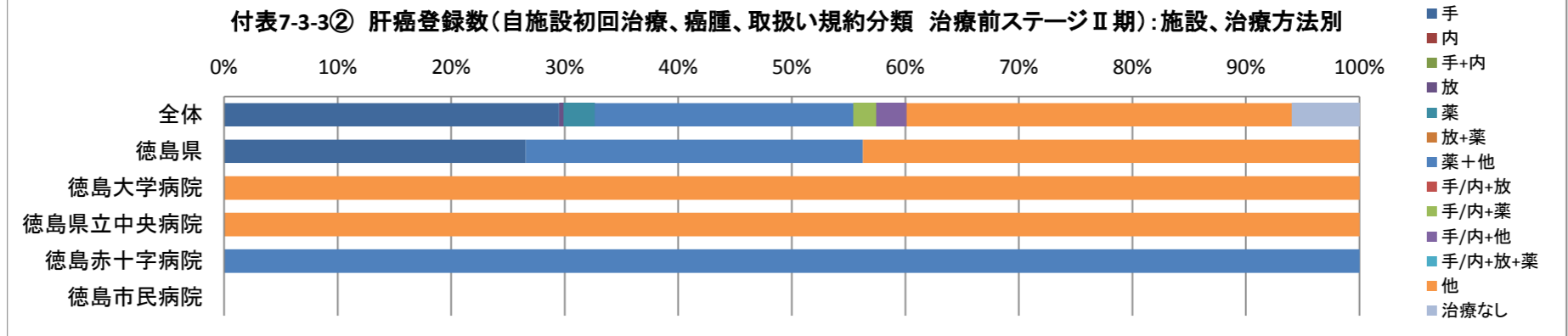
付表7-3-3① 肝癌登録数(自施設初回治療、癌腫、取扱い規約分類 I期):施設、治療方法別



付表7-3-3② 肝癌登録数(自施設初回治療、癌腫、取扱い規約分類 治療前ステージII期):施設、治療方法別

	総数	手	内	手+内	放	薬	放+薬	薬+他	手/内+放	手/内+薬	手/内+他	手/内+放+薬	他	治療なし
全体	6109	1797			25	166		1389		125	160		2068	362
徳島県	72	17			0	0	0	19	0				28	
徳島大学病院	21		0	0	0	0	0	0	0		0		11	
徳島県立中央病院	21				0	0	0		0	0	0		11	0
徳島赤十字病院	21		0	0	0	0	0	13	0	0			0	
徳島市民病院			0	0	0	0	0	0	0	0			0	0

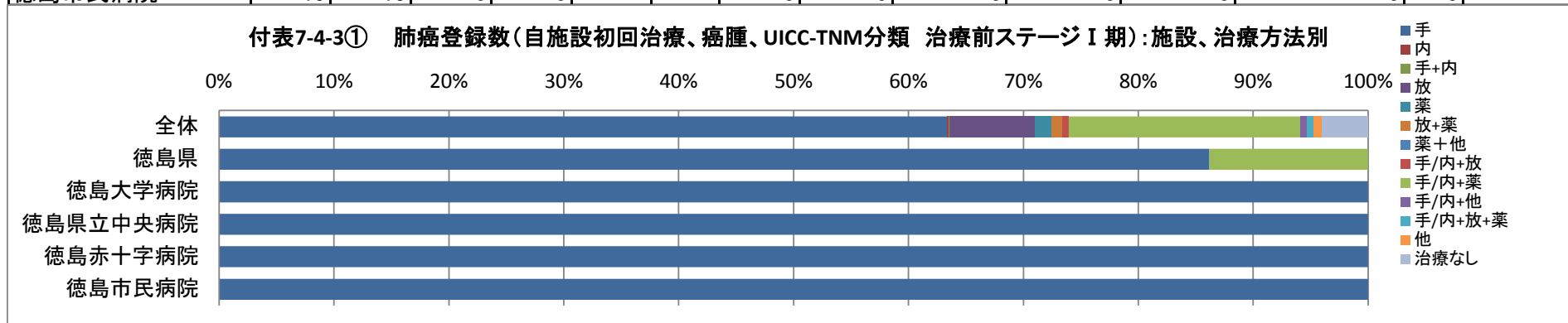
付表7-3-3② 肝癌登録数(自施設初回治療、癌腫、取扱い規約分類 治療前ステージII期):施設、治療方法別



付表7-4-3① 肺癌登録数(自施設初回治療、癌腫、UICC-TNM分類 治療前ステージⅠ期):施設、治療方法別

	総数	手	内	手+内	放	薬	放+薬	薬+他	手/内+放	手/内+薬	手/内+他	手/内+放+薬	他	治療なし
全体	17276	10950	14	20	1285	253	150		97	3485	102	102	125	688
徳島県	140	106	0	0			0	0	0	17	0	0		
徳島大学病院	49	38	0	0			0	0	0		0	0		
徳島県立中央病院	51	40	0	0	0	0	0	0	0		0	0	0	0
徳島赤十字病院	21	13	0	0	0	0	0	0	0		0	0	0	0
徳島市民病院	19	15	0	0			0	0	0	0	0	0	0	0

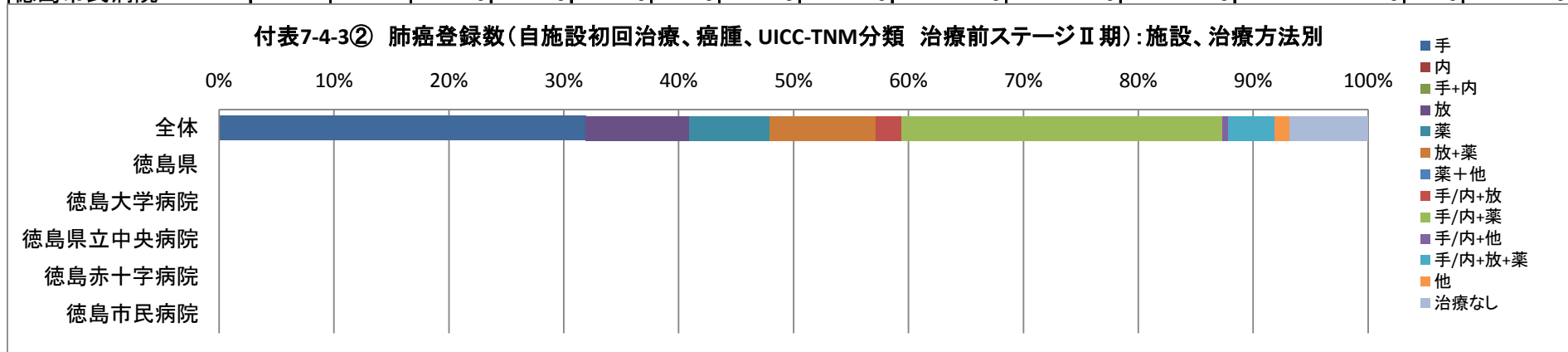
付表7-4-3① 肺癌登録数(自施設初回治療、癌腫、UICC-TNM分類 治療前ステージⅠ期):施設、治療方法別



付表7-4-3② 肺癌登録数(自施設初回治療、癌腫、UICC-TNM分類 治療前ステージⅡ期):施設、治療方法別

	総数	手	内	手+内	放	薬	放+薬	薬+他	手/内+放	手/内+薬	手/内+他	手/内+放+薬	他	治療なし
全体	2842	905			256	198	263		62	793	14	114	37	194
徳島県	27		0					0			0		0	
徳島大学病院	21		0					0	0		0		0	
徳島県立中央病院		0	0	0	0	0	0	0	0		0	0	0	0
徳島赤十字病院		0	0	0	0	0	0	0	0		0	0	0	0
徳島市民病院			0	0	0	0	0	0	0	0	0	0	0	0

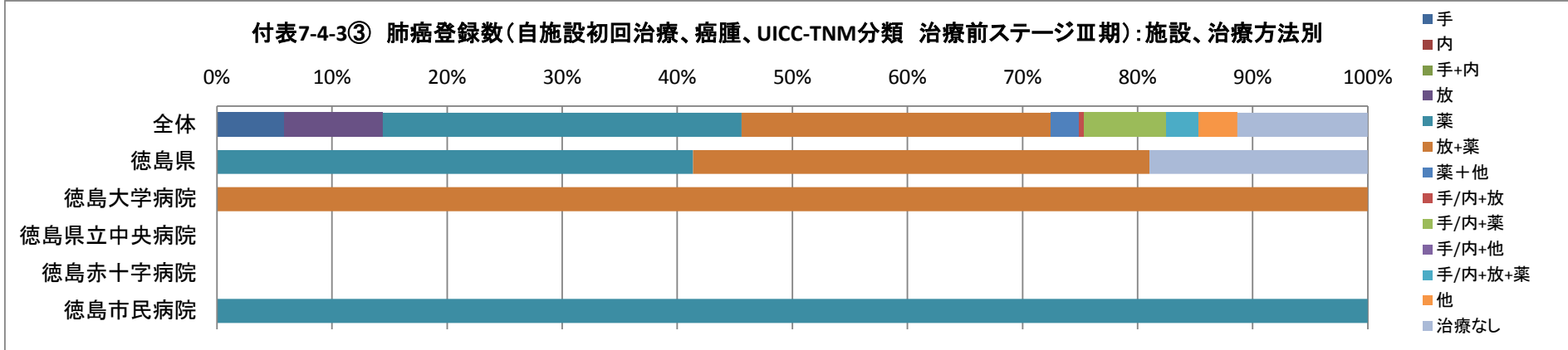
付表7-4-3② 肺癌登録数(自施設初回治療、癌腫、UICC-TNM分類 治療前ステージⅡ期):施設、治療方法別



付表7-4-3③ 肺癌登録数(自施設初回治療、癌腫、UICC-TNM分類 治療前ステージⅢ期):施設、治療方法別

	総数	手	内	手+内	放	薬	放+薬	薬+他	手/内+放	手/内+薬	手/内+他	手/内+放+薬	他	治療なし
全体	10143	593			867	3156	2718	247	45	727		282	341	1149
徳島県	85		0	0		24	23		0		0			11
徳島大学病院	32		0	0			11	0	0		0			
徳島県立中央病院	28		0	0	0				0		0	0		
徳島赤十字病院			0	0				0	0		0	0	0	0
徳島市民病院	17	0	0	0		11		0	0		0	0	0	0

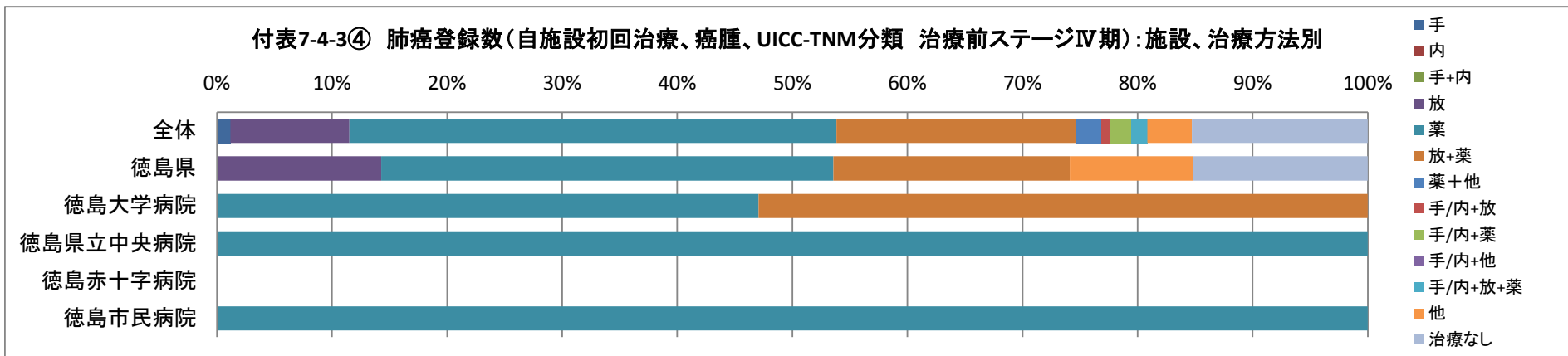
付表7-4-3③ 肺癌登録数(自施設初回治療、癌腫、UICC-TNM分類 治療前ステージⅢ期):施設、治療方法別



付表7-4-3④ 肺癌登録数(自施設初回治療、癌腫、UICC-TNM分類 治療前ステージⅣ期):施設、治療方法別

	総数	手	内	手+内	放	薬	放+薬	薬+他	手/内+放	手/内+薬	手/内+他	手/内+放+薬	他	治療なし
全体	13513	157			1398	5710	2808	307	91	250		192	522	2063
徳島県	119		0	0	16	44	23		0		0	0	12	17
徳島大学病院	53	0	0	0		16	18		0		0	0		
徳島県立中央病院	32	0	0	0		11		0	0	0	0	0		
徳島赤十字病院	14	0	0	0				0	0		0	0	0	0
徳島市民病院	20		0	0		13	0	0	0		0	0	0	0

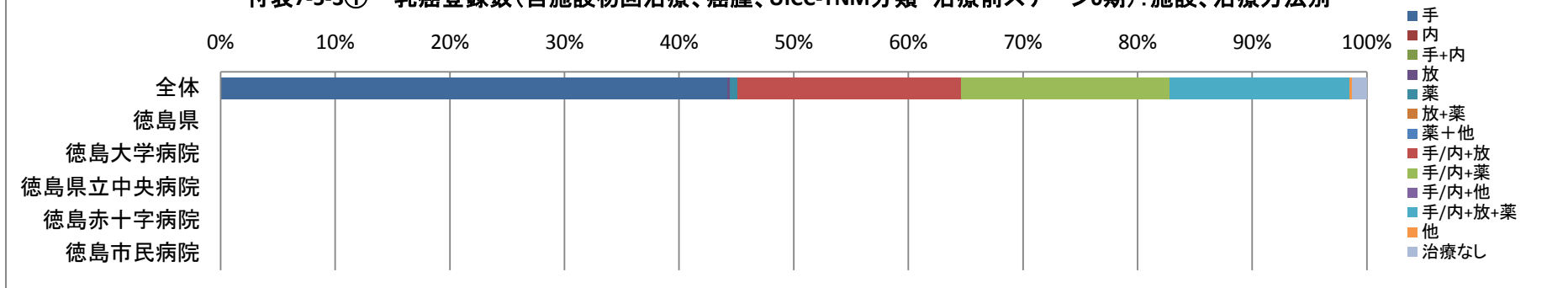
付表7-4-3④ 肺癌登録数(自施設初回治療、癌腫、UICC-TNM分類 治療前ステージⅣ期):施設、治療方法別



付表7-5-3① 乳癌登録数(自施設初回治療、癌腫、UICC-TNM分類 治療前ステージ0期):施設、治療方法別

	総数	手	内	手+内	放	薬	放+薬	薬+他	手/内+放	手/内+薬	手/内+他	手/内+放+薬	他	治療なし
全体	4328	1905			12	27			844	781		678	11	54
徳島県	16		0	0	0	0	0	0						
徳島大学病院	11		0	0	0	0	0	0		0	0		0	0
徳島県立中央病院		0	0	0	0	0	0	0	0		0	0	0	0
徳島赤十字病院		0	0	0	0	0	0	0	0	0	0		0	0
徳島市民病院			0	0	0	0	0	0	0	0	0		0	0

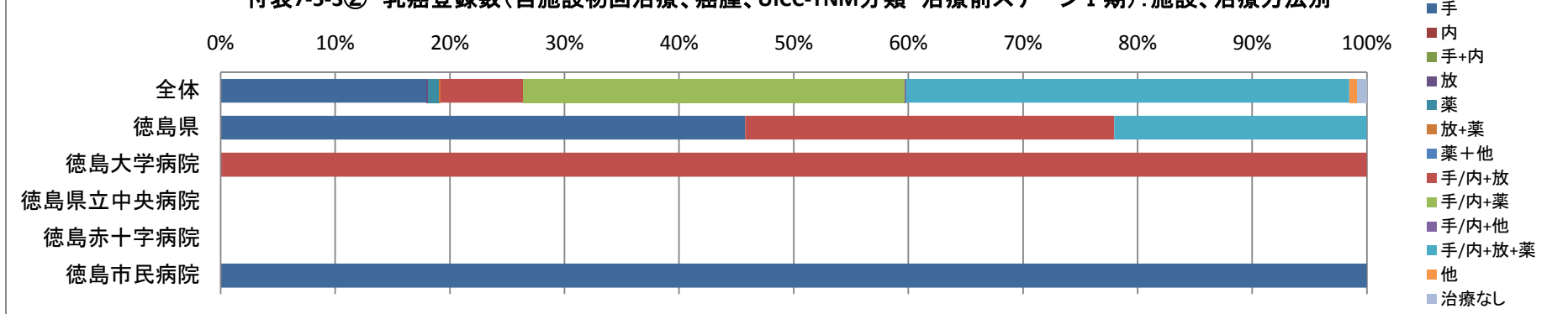
付表7-5-3① 乳癌登録数(自施設初回治療、癌腫、UICC-TNM分類 治療前ステージ0期):施設、治療方法別



付表7-5-3② 乳癌登録数(自施設初回治療、癌腫、UICC-TNM分類 治療前ステージI期):施設、治療方法別

	総数	手	内	手+内	放	薬	放+薬	薬+他	手/内+放	手/内+薬	手/内+他	手/内+放+薬	他	治療なし
全体	14514	2607			20	140	13		1048	4825	13	5607	97	127
徳島県	75	27	0	0			0	0	19		0	13		
徳島大学病院	42		0	0		0	0	0	17		0			
徳島県立中央病院	0	0	0	0	0	0	0	0	0	0	0	0	0	0
徳島赤十字病院	11	0	0	0	0	0	0	0			0		0	0
徳島市民病院	22	18	0	0	0		0	0			0	0	0	0

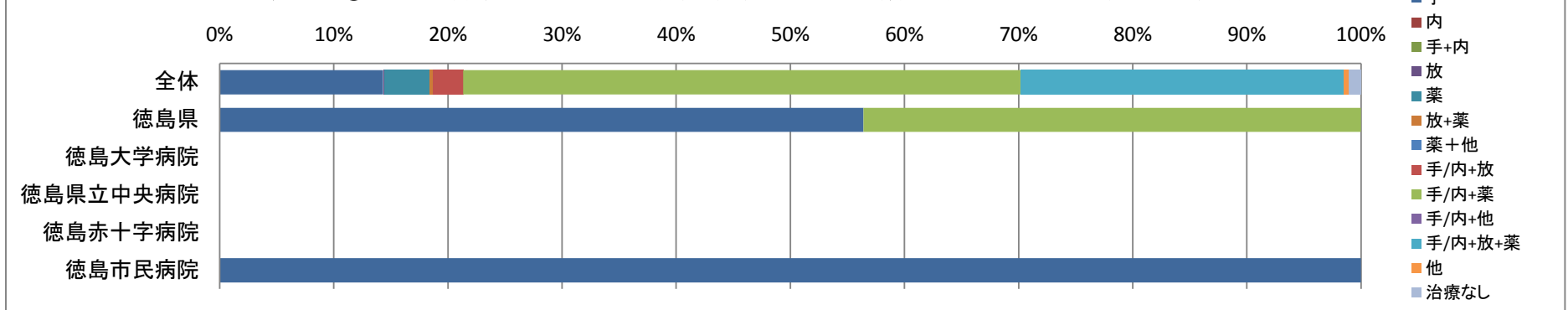
付表7-5-3② 乳癌登録数(自施設初回治療、癌腫、UICC-TNM分類 治療前ステージI期):施設、治療方法別



付表7-5-3③ 乳癌登録数(自施設初回治療、癌腫、UICC-TNM分類 治療前ステージⅡ期):施設、治療方法別

	総数	手	内	手+内	放	薬	放+薬	薬+他	手/内+放	手/内+薬	手/内+他	手/内+放+薬	他	治療なし
全体	12398	1774			14	487	34		333	6043		3512	51	133
徳島県	65	22	0	0						17	0			
徳島大学病院	32		0	0			0				0		0	
徳島県立中央病院			0	0		0	0	0	0		0		0	0
徳島赤十字病院	11		0	0	0	0	0	0	0		0		0	0
徳島市民病院	16	11	0	0	0			0	0		0		0	0

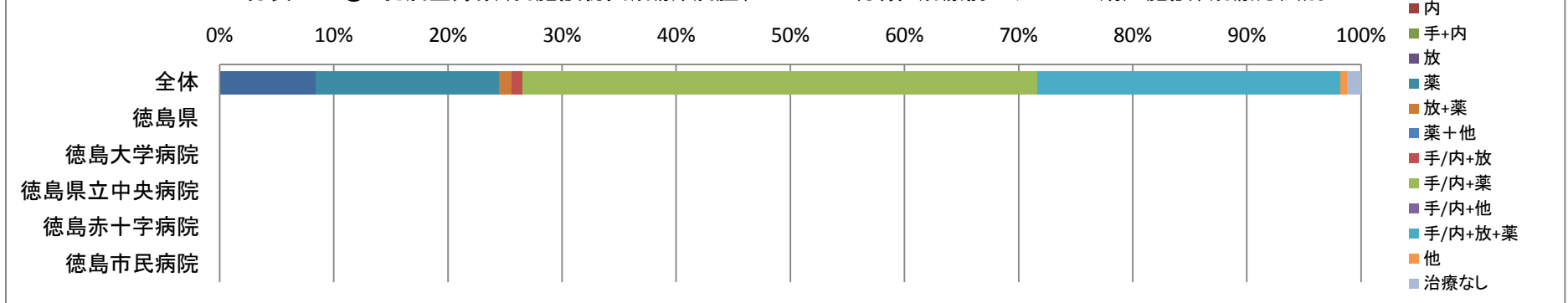
付表7-5-3③ 乳癌登録数(自施設初回治療、癌腫、UICC-TNM分類 治療前ステージⅡ期):施設、治療方法別



付表7-5-3④ 乳癌登録数(自施設初回治療、癌腫、UICC-TNM分類 治療前ステージⅢ期):施設、治療方法別

	総数	手	内	手+内	放	薬	放+薬	薬+他	手/内+放	手/内+薬	手/内+他	手/内+放+薬	他	治療なし
全体	2706	227	0	0		433	31		24	1218		716	14	33
徳島県	14		0	0	0		0	0	0					
徳島大学病院			0	0	0		0	0	0	0	0	0	0	0
徳島県立中央病院			0	0	0	0	0	0	0	0	0	0	0	0
徳島赤十字病院		0	0	0	0	0	0	0	0		0	0	0	0
徳島市民病院			0	0	0		0	0	0		0	0	0	0

付表7-5-3④ 乳癌登録数(自施設初回治療、癌腫、UICC-TNM分類 治療前ステージⅢ期):施設、治療方法別



付表7-5-3⑤ 乳癌登録数(自施設初回治療、癌腫、UICC-TNM分類 治療前ステージⅢ期):施設、治療方法別

	総数	手	内	手+内	放	薬	放+薬	薬+他	手/内+放	手/内+薬	手/内+他	手/内+放+薬	他	治療なし
全体	1567	32	0	0	30	874	179	29		233		91	22	67
徳島県		0	0	0	0		0	0	0		0	0	0	0
徳島大学病院		0	0	0	0		0	0	0		0	0	0	0
徳島県立中央病院	0	0	0	0	0	0	0	0	0	0	0	0	0	0
徳島赤十字病院		0	0	0	0		0	0	0	0	0	0	0	0
徳島市民病院		0	0	0	0	0	0	0	0	0	0	0	0	0

付表7-5-3⑤ 乳癌登録数(自施設初回治療、癌腫、UICC-TNM分類 治療前ステージⅢ期):施設、治療方法別

