がん診療連携拠点病院等　院内がん登録 2016 年全国集計
WEB 付表一覧（施設別）

付表 1～6 の集計対象は、集計用症例区分 80 が除かれている。

付表 1-1-1　登録数：施設、部位別、総数
付表 1-1-2　登録数：施設、部位別、男性
付表 1-1-3　登録数：施設、部位別、女性
付表 1-2-1　登録数（悪性新生物＜腫瘍＞のみ）：施設、部位別、総数
付表 1-2-2　登録数（悪性新生物＜腫瘍＞のみ）：施設、部位別、男性
付表 1-2-3　登録数（悪性新生物＜腫瘍＞のみ）：施設、部位別、女性
付表 2-1　登録数：施設、診断時住所別
付表 2-2　登録数（20 歳未満）：施設、診断時住所別
付表 3-1　登録数：施設、5 歳年齢階級別、総数
付表 3-2　登録数：施設、5 歳年齢階級別、男性
付表 3-3　登録数：施設、5 歳年齢階級別、女性
付表 4　登録数：施設、症例区分別
付表 5　登録数：施設、来院経路別
付表 6　登録数：施設、発見経緯別

付表 7-1～12 の集計対象は、以下の条件を満たす登録である

1. 本報告書用の定義で作成された集計用症例区分 20 又は 30（20：自施設診断・自施設初回治療開始例、30：他施設診断・自施設初回治療開始例）
2. 「癌腫」
3. 術後病理学的別の集計においては、上記1、2 に加えて、「項目：外科的・体腔鏡的・内視鏡的治療」の結果の区分が原発巣切除例とする

付表 7-1-1　胃癌登録数（自施設初回治療、癌腫）：施設、UICC TNM 分類治療前ステージ別
付表 7-1-2　胃癌登録数（自施設初回治療、癌腫、原発巣切除）：施設、UICC TNM 分類　術後病理学的ステージ別
付表 7-1-3①　胃癌登録数（自施設初回治療、癌腫、UICC TNM 分類　治療前ステージⅠ期）：施設、治療方法別
付表 7-1-3②　胃癌登録数（自施設初回治療、癌腫、UICC TNM 分類　治療前ステージⅡ期）：施設、治療方法別
付表 7-1-3③　胃癌登録数（自施設初回治療、癌腫、UICC TNM 分類　治療前ステージⅢ期）：施設、治療方法別
付表 7-1-3④　胃癌登録数（自施設初回治療、癌腫、UICC TNM 分類　治療前ステージⅣ期）：施設、治療方法別
付表 7-2-1　大腸癌登録数（自施設初回治療、癌腫）：施設、UICC TNM 分類　治療前ステージ別
付表 7-2-2　大腸癌登録数（自施設初回治療、癌腫、原発巣切除）：施設、UICC TNM 分類術後病理学的ステージ別
付表 7-2-3①　大腸癌登録数（自施設初回治療、癌腫、UICC TNM 分類　治療前ステージ 0 期）：施設、治療方法別
付表 7-2-3②　大腸癌登録数（自施設初回治療、癌腫、UICC TNM 分類　治療前ステージⅠ期）：施設、治療方法別
付表 7-2-3③　大腸癌登録数（自施設初回治療、癌腫、UICC TNM 分類　治療前ステージⅡ期）：施設、治療方法別

付表 7-2-3④　大腸癌登録数（自施設初回治療、癌腫、UICC TNM 分類　治療前ステージⅢ期）：施設、治療方法別

付表 7-2-3⑤　大腸癌登録数（自施設初回治療、癌腫、UICC TNM 分類　治療前ステージⅣ期）：施設、治療方法別

付表 7-3①-1①　肝細胞癌登録数（自施設初回治療、癌腫）：施設、UICC TNM 分類　治療前ステージ別

付表 7-3①-1②　肝細胞癌登録数（自施設初回治療、癌腫）：施設、取扱い規約分類ステージ別

付表 7-3①-2　肝細胞癌登録数（自施設初回治療、癌腫、原発巣切除）：施設、UICC TNM 分類　術後病理学的ステージ別

付表 7-3①-3①　肝細胞癌登録数（自施設初回治療、癌腫、取扱い規約分類Ⅰ期）：施設、治療方法別

付表 7-3①-3②　肝細胞癌登録数（自施設初回治療、癌腫、取扱い規約分類Ⅱ期）：施設、治療方法別

付表 7-3①-3③　肝細胞癌登録数（自施設初回治療、癌腫、取扱い規約分類Ⅲ期）：施設、治療方法別

付表 7-3①-3④　肝細胞癌登録数（自施設初回治療、癌腫、取扱い規約分類Ⅳ期）：施設、治療方法別

付表 7-3②-1①　肝内胆管癌登録数（自施設初回治療、癌腫）：施設、UICC TNM 分類　治療前ステージ別

付表 7-3②-1②　肝内胆管癌登録数（自施設初回治療、癌腫）：施設、取扱い規約分類ステージ別

付表 7-3②-2　肝内胆管癌登録数（自施設初回治療、癌腫、原発巣切除）：施設、UICC TNM 分類　術後病理学的ステージ別

付表 7-3②-3①　肝内胆管癌登録数（自施設初回治療、癌腫、取扱い規約分類Ⅰ期）：施設、治療方法別

付表 7-3②-3②　肝内胆管癌登録数（自施設初回治療、癌腫、取扱い規約分類Ⅱ期）：施設、治療方法別

付表 7-3②-3③　肝内胆管癌登録数（自施設初回治療、癌腫、取扱い規約分類Ⅲ期）：施設、治療方法別

付表 7-3②-3④　肝内胆管癌登録数（自施設初回治療、癌腫、取扱い規約分類Ⅳ期）：施設、治療方法別

付表 7-4-1　肺癌登録数（自施設初回治療、癌腫）：施設、UICC TNM 分類　治療前ステージ別

付表 7-4-2　肺癌登録数（自施設初回治療、癌腫、原発巣切除）：施設、UICC TNM 分類　術後病理学的ステージ別

付表 7-4-3①　肺癌登録数（自施設初回治療、癌腫、UICC TNM 分類　治療前ステージ 0 期）：施設、治療方法別

付表 7-4-3②　肺癌登録数（自施設初回治療、癌腫、UICC TNM 分類　治療前ステージⅠ期）：施設、治療方法別

付表 7-4-3③　肺癌登録数（自施設初回治療、癌腫、UICC TNM 分類　治療前ステージⅡ期）：施設、治療方法別

付表 7-4-3④　肺癌登録数（自施設初回治療、癌腫、UICC TNM 分類　治療前ステージⅢ期）：施設、治療方法別

付表 7-4-3⑤　肺癌登録数（自施設初回治療、癌腫、UICC TNM 分類　治療前ステージⅣ期）：施設、治療方法別

付表 7-4①-1　肺癌（小細胞癌）登録数（自施設初回治療、癌腫）：施設、UICC TNM 分類　治療前ステージ別

付表 7-4①-2　肺癌（小細胞癌）登録数（自施設初回治療、癌腫、原発巣切除）：施設、UICC TNM 分類　術後病理学的ステージ別

付表 7-4①-3①　肺癌（小細胞癌）登録数（自施設初回治療、癌腫、UICC TNM 分類　治療前ステージⅠ期）：施設、治療方法別

付表 7-4①-3②　肺癌（小細胞癌）登録数（自施設初回治療、癌腫、UICC TNM 分類　治療前ステージⅡ期）：施設、治療方法別

付表 7-4①-3③　肺癌（小細胞癌）登録数（自施設初回治療、癌腫、UICC TNM 分類　治療前ステージⅢ期）：施設、治療方法別

付表 7-4①-3④　肺癌（小細胞癌）登録数（自施設初回治療、癌腫、UICC TNM 分類　治療前ステージⅣ期）：施設、治療方法別

付表 7-4②-1　肺癌（非小細胞癌）登録数（自施設初回治療、癌腫）：施設、UICC TNM 分類　治療前ステージ別

付表 7-4②-2　肺癌（非小細胞癌）登録数（自施設初回治療、癌腫、原発巣切除）：施設、UICC TNM 分類　術後病理学的ステージ別

付表 7-4②-3①　肺癌（非小細胞癌）登録数（自施設初回治療、癌腫、UICC TNM 分類　治療前ステージ 0 期）：施設、治療方法別

付表 7-4②-3②　肺癌（非小細胞癌）登録数（自施設初回治療、癌腫、UICC TNM 分類　治療前ステージⅠ期）：施設、治療方法別

付表 7-4②-3③　肺癌（非小細胞癌）登録数（自施設初回治療、癌腫、UICC TNM 分類　治療前ステージⅡ期）：施設、治療方法別

付表 7-4②-3④　肺癌（非小細胞癌）登録数（自施設初回治療、癌腫、UICC TNM 分類　治療前ステージⅢ期）：施設、治療方法別

付表 7-4②-3⑤　肺癌（非小細胞癌）登録数（自施設初回治療、癌腫、UICC TNM 分類　治療前ステージⅣ期）：施設、治療方法別

付表 7-5-1　乳癌登録数（自施設初回治療、癌腫）：施設、UICC TNM 分類　治療前ステージ別

付表 7-5-2　乳癌登録数（自施設初回治療、癌腫、原発巣切除）：施設、UICC TNM 分類　術後病理学的ステージ別

付表 7-5-3① 乳癌登録数(自施設初回治療、癌腫、UICC TNM 分類 治療前ステージ 0 期):施設、治療方法別

付表 7-5-3② 乳癌登録数(自施設初回治療、癌腫、UICC TNM 分類 治療前ステージⅠ期):施設、治療方法別

付表 7-5-3③ 乳癌登録数(自施設初回治療、癌腫、UICC TNM 分類 治療前ステージⅡ期):施設、治療方法別

付表 7-5-3④ 乳癌登録数(自施設初回治療、癌腫、UICC TNM 分類 治療前ステージⅢ期):施設、治療方法別

付表 7-5-3⑤ 乳癌登録数(自施設初回治療、癌腫、UICC TNM 分類 治療前ステージⅣ期):施設、治療方法別

付表 7-6-1 食道癌登録数(自施設初回治療、癌腫):施設、UICC TNM 分類 治療前ステージ別

付表 7-6-2 食道癌登録数(自施設初回治療、癌腫、原発巣切除):施設、UICC TNM 分類術後病理学的ステージ別

付表 7-6-3① 食道癌登録数(自施設初回治療、癌腫、UICC TNM 分類 治療前ステージ 0 期):施設、治療方法別

付表 7-6-3② 食道癌登録数(自施設初回治療、癌腫、UICC TNM 分類 治療前ステージⅠ期):施設、治療方法別

付表 7-6-3③ 食道癌登録数(自施設初回治療、癌腫、UICC TNM 分類 治療前ステージⅡ期):施設、治療方法別

付表 7-6-3④ 食道癌登録数(自施設初回治療、癌腫、UICC TNM 分類 治療前ステージⅢ期):施設、治療方法別

付表 7-6-3⑤ 食道癌登録数(自施設初回治療、癌腫、UICC TNM 分類 治療前ステージⅣ期):施設、治療方法別

付表 7-7-1 膵臓癌登録数(自施設初回治療、癌腫):施設、UICC TNM 分類 治療前ステージ別

付表 7-7-2 膵臓癌登録数(自施設初回治療、癌腫、原発巣切除):施設、UICC TNM 分類 術後病理学的ステージ別

付表 7-7-3① 膵臓癌登録数(自施設初回治療、癌腫、UICC TNM 分類治療前ステージ 0 期):施設、治療方法別

付表 7-7-3② 膵臓癌登録数(自施設初回治療、癌腫、UICC TNM 分類治療前ステージⅠ期):施設、治療方法別

付表 7-7-3③ 膵臓癌登録数(自施設初回治療、癌腫、UICC TNM 分類治療前ステージⅡ期):施設、治療方法別

付表 7-7-3④ 膵臓癌登録数(自施設初回治療、癌腫、UICC TNM 分類治療前ステージⅢ期):施設、治療方法別

付表 7-7-3⑤ 膵臓癌登録数(自施設初回治療、癌腫、UICC TNM 分類治療前ステージⅣ期):施設、治療方法別

付表 7-8-1 前立腺癌登録数(自施設初回治療、癌腫):施設、UICC TNM 分類治療前ステージ別

付表 7-8-2 前立腺癌登録数(自施設初回治療、癌腫、原発巣切除):施設、UICC TNM 分類 術後病理学的ステージ別

付表 7-8-3① 前立腺癌登録数(自施設初回治療、癌腫、UICC TNM 分類 治療前ステージⅠ期):施設、治療方法別

付表 7-8-3② 前立腺癌登録数(自施設初回治療、癌腫、UICC TNM 分類 治療前ステージⅡ期):施設、治療方法別

付表 7-8-3③ 前立腺癌登録数(自施設初回治療、癌腫、UICC TNM 分類 治療前ステージⅢ期):施設、治療方法別

付表 7-8-3④ 前立腺癌登録数(自施設初回治療、癌腫、UICC TNM 分類 治療前ステージⅣ期):施設、治療方法別

付表 7-9-1 子宮頸癌登録数(自施設初回治療、癌腫):施設、UICC TNM 分類 治療前ステージ別

付表 7-9-2 子宮頸癌登録数(自施設初回治療、癌腫、原発巣切除):施設、UICC TNM 分類 術後病理学的ステージ別

付表 7-9-3① 子宮頸癌登録数(自施設初回治療、癌腫、UICC TNM 分類 治療前ステージ 0 期):施設、治療方法別

付表 7-9-3② 子宮頸癌登録数(自施設初回治療、癌腫、UICC TNM 分類 治療前ステージⅠ期):施設、治療方法別

付表 7-9-3③ 子宮頸癌登録数(自施設初回治療、癌腫、UICC TNM 分類 治療前ステージⅡ期):施設、治療方法別

付表 7-9-3④ 子宮頸癌登録数(自施設初回治療、癌腫、UICC TNM 分類 治療前ステージⅢ期):施設、治療方法別

付表 7-9-3⑤ 子宮頸癌登録数(自施設初回治療、癌腫、UICC TNM 分類 治療前ステージⅣ期):施設、治療方法別

付表 7-10-1 子宮内膜癌登録数(自施設初回治療、癌腫):施設、UICC TNM 分類 治療前ステージ別

付表 7-10-2 子宮内膜癌登録数(自施設初回治療、癌腫、原発巣切除):施設、UICC TNM 分類 術後病理学的ステージ別

付表 7-10-3① 子宮内膜癌登録数(自施設初回治療、癌腫、UICC TNM 分類 治療前ステージ別 0 期):施設、治療方法別

付表 7-10-3② 子宮内膜癌登録数(自施設初回治療、癌腫、UICC TNM 分類 治療前ステージ別Ⅰ期):施設、治療方法別

付表 7-10-3③ 子宮内膜癌登録数(自施設初回治療、癌腫、UICC TNM 分類 治療前ステージ別Ⅱ期):施設、治療方法別

付表 7-10-3④ 子宮内膜癌登録数(自施設初回治療、癌腫、UICC TNM 分類 治療前ステージ別Ⅲ期):施設、治療方法別

付表 7-10-3⑤　子宮内膜癌登録数（自施設初回治療、癌腫、UICC TNM 分類　治療前ステージ別Ⅳ期）：施設、治療方法別

付表 7-11-1　膀胱癌登録数（自施設初回治療、癌腫）：施設、UICC TNM 分類　治療前ステージ別

付表 7-11-2　膀胱癌登録数（自施設初回治療、癌腫、原発巣切除）：施設、UICC TNM 分類　術後病理学的ステージ別

付表 7-11-3①　膀胱癌登録数（自施設初回治療、癌腫、UICC TNM 分類　治療前ステージ 0 期）：施設、治療方法別

付表 7-11-3②　膀胱癌登録数（自施設初回治療、癌腫、UICC TNM 分類　治療前ステージⅠ期）：施設、治療方法別

付表 7-11-3③　膀胱癌登録数（自施設初回治療、癌腫、UICC TNM 分類　治療前ステージⅡ期）：施設、治療方法別

付表 7-11-3④　膀胱癌登録数（自施設初回治療、癌腫、UICC TNM 分類　治療前ステージⅢ期）：施設、治療方法別

付表 7-11-3⑤　膀胱癌登録数（自施設初回治療、癌腫、UICC TNM 分類　治療前ステージⅣ期）：施設、治療方法別

付表 7-12①-1　甲状腺癌（乳頭・濾胞癌）登録数（自施設初回治療、癌腫）：施設、UICC TNM 分類　治療前ステージ別

付表 7-12①-2　甲状腺癌（乳頭・濾胞癌）登録数（自施設初回治療、癌腫、原発巣切除）：施設、UICC TNM 分類　術後病理学的ステージ別

付表 7-12①-3①　甲状腺癌（乳頭・濾胞癌）登録数（自施設初回治療、癌腫、UICC TNM 分類　治療前ステージⅠ期）：施設、治療方法別

付表 7-12①-3②　甲状腺癌（乳頭・濾胞癌）登録数（自施設初回治療、癌腫、UICC TNM 分類　治療前ステージⅡ期）：施設、治療方法別

付表 7-12①-3③　甲状腺癌（乳頭・濾胞癌）登録数（自施設初回治療、癌腫、UICC TNM 分類　治療前ステージⅢ期）：施設、治療方法別

付表 7-12①-3④　甲状腺癌（乳頭・濾胞癌）登録数（自施設初回治療、癌腫、UICC TNM 分類　治療前ステージⅣ期）：施設、治療方法別

付表 7-12②-1　甲状腺癌（未分化癌）登録数（自施設初回治療、癌腫）：施設、UICC TNM 分類　治療前ステージ別

付表 7-12②-2　甲状腺癌（未分化癌）登録数（自施設初回治療、癌腫、原発巣切除）：施設、UICC TNM 分類　術後病理学的ステージ別

付表 7-12②-3　甲状腺癌（未分化癌）登録数（自施設初回治療、癌腫、UICC TNM 分類　治療前ステージⅣ期）：施設、治療方法別

付表 7-12③-1　甲状腺癌（髄様癌）登録数（自施設初回治療、癌腫）：施設、UICC TNM 分類　治療前ステージ別

付表 7-12③-2　甲状腺癌（髄様癌）登録数（自施設初回治療、癌腫、原発巣切除）：施設、UICC TNM 分類　術後病理学的ステージ別

付表 7-12③-3①　甲状腺癌（髄様癌）登録数（自施設初回治療、癌腫、UICC TNM 分類　治療前ステージⅠ期）：施設、治療方法別

付表 7-12③-3②　甲状腺癌（髄様癌）登録数（自施設初回治療、癌腫、UICC TNM 分類　治療前ステージⅡ期）：施設、治療方法別

付表 7-12③-3③　甲状腺癌（髄様癌）登録数（自施設初回治療、癌腫、UICC TNM 分類　治療前ステージⅢ期）：施設、治療方法別

付表 7-12③-3④　甲状腺癌（髄様癌）登録数（自施設初回治療、癌腫、UICC TNM 分類　治療前ステージⅣ期）：施設、治療方法別

付表 7-13、14 の集計対象は、症例区分 20、30 の自施設初回治療開始例である。

付表 7-13-1　登録数（自施設初回治療開始例）：施設、病名の告知の有無別

付表 7-13-2　登録数（自施設初回治療開始例）：施設、病名の告知の有無別（20 歳以上）

付表 7-14-1　登録数（自施設初回治療開始例）：施設、症状緩和的治療の有無別

付表　1-1-1　登録数:施設、部位別、　総数①

	総数	口腔　咽頭	食道	胃	結腸	直腸	（大腸）	肝臓	胆嚢　胆管	膵臓	喉頭	肺	骨　軟部	皮膚	乳房
全体	693,612	20,446	21,951	73,868	65,372	32,856	98,228	22,851	12,025	23,238	4,837	78,602	3,793	22,485	71,357
徳島県	5,556	130	136	594	521	273	794	295	136	180	37	646	31	193	480
徳島大学病院	1,876	95	82	144	94	68	162	96	35	57	13	202	24	90	172
徳島県立中央病院	1,349	(4-6)	22	149	129	72	201	124	40	39	(4-6)	213	(1-3)	30	66
徳島赤十字病院	1,197	13	24	198	184	84	268	39	29	34	13	91	(1-3)	62	94
徳島市民病院	789	10	(4-6)	67	73	32	105	27	19	36	(4-6)	83	(1-3)	(1-3)	123
徳島県立三好病院	345	(4-6)	(1-3)	36	41	17	58	(7-9)	13	14	(1-3)	57	0	(7-9)	25

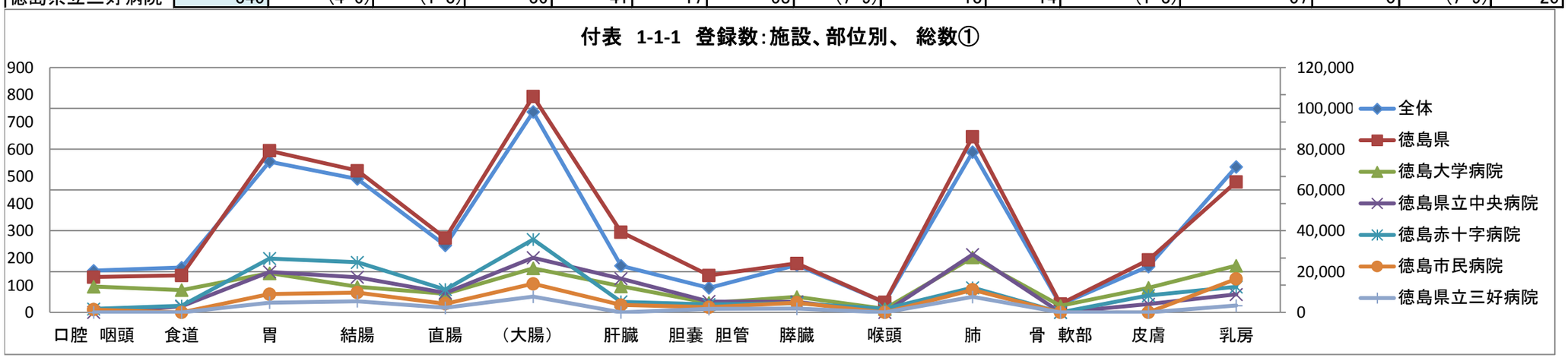

付表　1-1-1　登録数:施設、部位別、　総数②

	子宮頸部	子宮体部	子宮	卵巣	境界悪性	前立腺	膀胱	腎　尿路	脳　神経	甲状腺	悪性リンパ腫	多発性骨髄腫	白血病	他の血液	その他
全体	25,597	12,653	31	7,481	1,747	52,005	23,483	20,218	16,908	11,415	24,804	4,867	9,246	8,441	21,035
徳島県	205	97	0	66	(7-9)	423	209	140	152	90	210	38	57	57	153
徳島大学病院	95	41	0	21	0	154	58	60	66	33	83	11	17	(4-6)	61
徳島県立中央病院	32	23	0	19	(1-3)	115	58	31	21	10	59	12	18	20	31
徳島赤十字病院	33	(4-6)	0	10	(1-3)	59	35	19	39	(4-6)	40	10	13	21	37
徳島市民病院	38	27	0	15	(1-3)	61	37	20	12	38	20	(4-6)	(7-9)	(7-9)	15
徳島県立三好病院	(7-9)	(1-3)	0	(1-3)	0	34	21	10	14	(4-6)	(7-9)	(1-3)	0	(4-6)	(7-9)

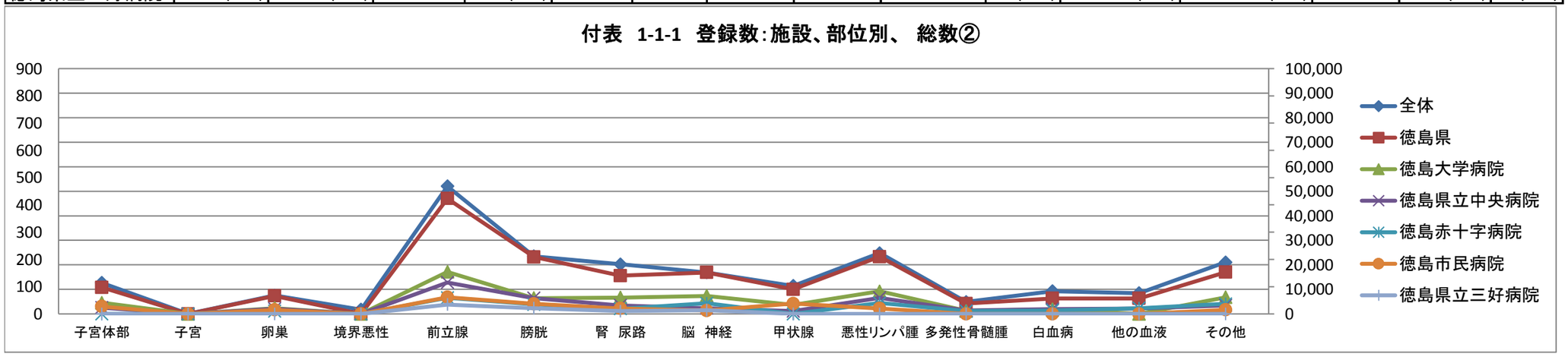

付表　1-1-2　登録数:施設、部位別、　男性①

	総数	口腔　咽頭	食道	胃	結腸	直腸	（大腸）	肝臓	胆嚢　胆管	膵臓	喉頭	肺	骨　軟部	皮膚	乳房
全体	384,092	14,729	18,355	51,864	37,250	21,179	58,429	16,092	6,890	12,492	4,489	52,876	2,194	11,249	406
徳島県	3,144	91	119	402	302	188	490	209	73	93	34	442	20	96	(1-3)
徳島大学病院	1,036	65	72	99	54	45	99	68	19	26	12	134	16	44	(1-3)
徳島県立中央病院	837	(4-6)	18	109	73	50	123	87	23	22	(4-6)	150	(1-3)	14	(1-3)
徳島赤十字病院	692	(7-9)	23	130	106	59	165	32	13	20	11	62	(1-3)	32	0
徳島市民病院	371	(4-6)	(1-3)	41	46	20	66	14	12	19	(4-6)	57	0	(1-3)	0
徳島県立三好病院	208	(4-6)	(1-4)	23	23	14	37	(7-9)	(4-6)	(4-6)	(1-3)	39	0	(1-3)	0

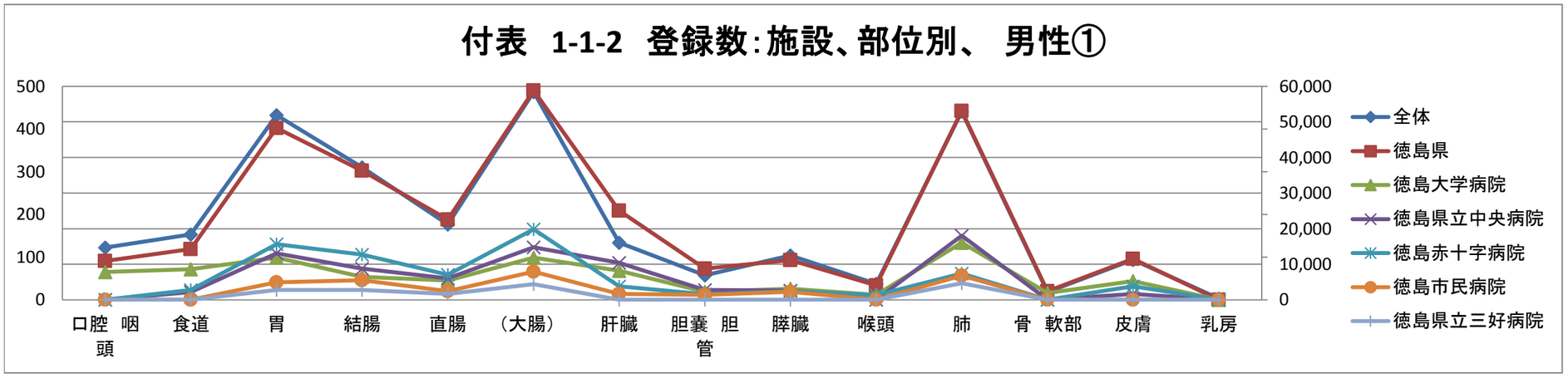

付表　1-1-2　登録数:施設、部位別、　男性②

	子宮頸部	子宮体部	子宮	卵巣	境界悪性	前立腺	膀胱	腎　尿路	脳　神経	甲状腺	悪性リンパ腫	多発性骨髄腫	白血病	他の血液	その他
全体	(1-3)	0	0	0	0	51,999	18,601	14,228	7,332	3,269	13,460	2,595	5,480	5,241	11,821
徳島県	0	0	0	0	0	423	159	96	74	26	117	20	34	32	91
徳島大学病院	0	0	0	0	0	154	44	47	29	11	43	(4-6)	11	(1-3)	34
徳島県立中央病院	0	0	0	0	0	115	45	16	14	(4-6)	33	(7-9)	(7-9)	11	22
徳島赤十字病院	0	0	0	0	0	59	24	11	22	(1-3)	23	(4-6)	(7-9)	14	25
徳島市民病院	0	0	0	0	0	61	29	14	(4-6)	(7-9)	13	(1-3)	(4-6)	(1-3)	(4-6)
徳島県立三好病院	0	0	0	0	0	34	17	(7-9)	(4-6)	(1-3)	(4-6)	(1-3)	0	(1-3)	(4-6)

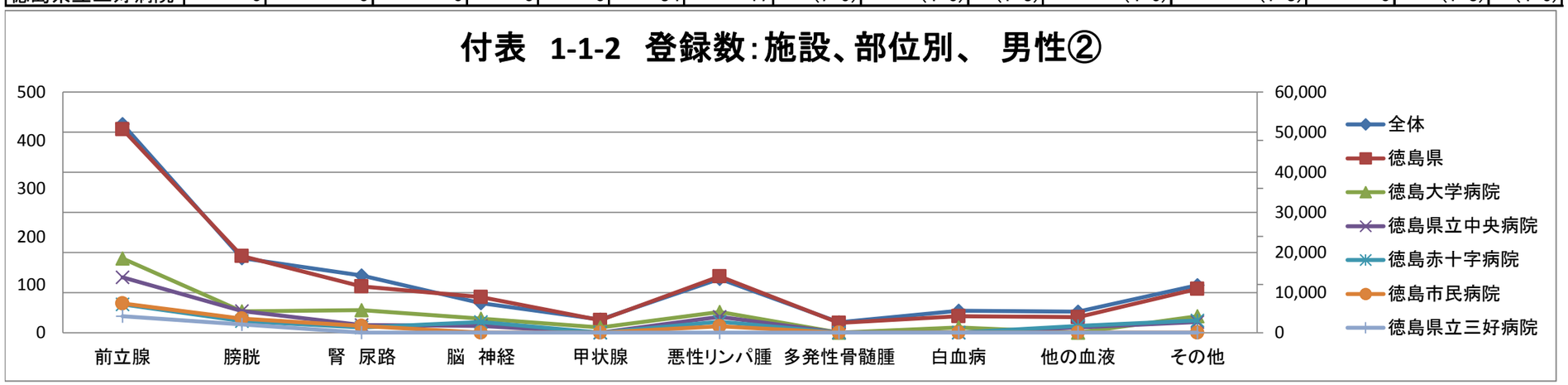

付表　1-1-3　登録数:施設、部位別、　女性①

	総数	口腔　咽頭	食道	胃	結腸	直腸	（大腸）	肝臓	胆嚢　胆管	膵臓	喉頭	肺	骨　軟部	皮膚	乳房
全体	309,520	5,717	3,596	22,004	28,122	11,677	39,799	6,759	5,135	10,746	348	25,726	1,599	11,236	70,951
徳島県	2,412	39	17	192	219	85	304	86	63	87	(1-3)	204	11	97	477
徳島大学病院	840	30	10	45	40	23	63	28	16	31	(1-3)	68	(7-9)	46	170
徳島県立中央病院	512	0	(4-6)	40	56	22	78	37	17	17	0	63	0	16	65
徳島赤十字病院	505	(4-6)	(1-3)	68	78	25	103	(7-9)	16	14	(1-3)	29	(1-3)	30	94
徳島市民病院	418	(4-6)	(1-3)	26	27	12	39	13	(7-9)	17	0	26	(1-3)	0	123
徳島県立三好病院	137	(1-3)	0	13	18	(1-3)	21	(1-3)	(7-9)	(7-9)	0	18	0	(4-6)	25

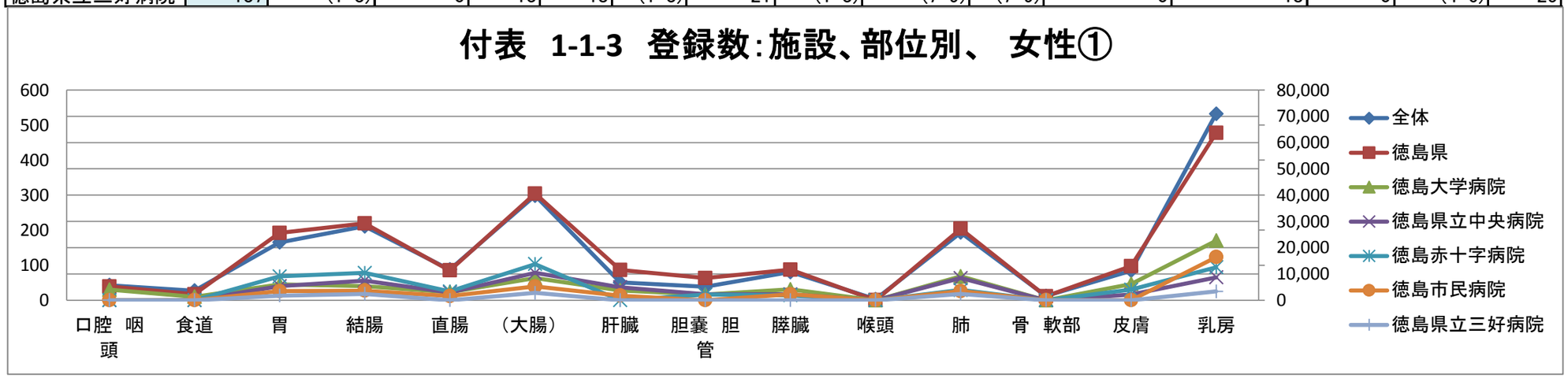

付表　1-1-3　登録数:施設、部位別、　女性②

	子宮頸部	子宮体部	子宮	卵巣	境界悪性	前立腺	膀胱	腎　尿路	脳　神経	甲状腺	悪性リンパ腫	多発性骨髄腫	白血病	他の血液	その他
全体	25,596	12,653	31	7,481	1,747	(4-6)	4,882	5,990	9,576	8,146	11,344	2,272	3,766	3,200	9,214
徳島県	205	97	0	66	(7-9)	0	50	44	78	64	93	18	23	25	62
徳島大学病院	95	41	0	21	0	0	14	13	37	22	40	(7-9)	(4-6)	(1-3)	27
徳島県立中央病院	32	23	0	19	(1-3)	0	13	15	(7-9)	(4-6)	26	(4-6)	(7-9)	(7-9)	(7-9)
徳島赤十字病院	33	(4-6)	0	10	(1-3)	0	11	(7-9)	17	(4-6)	17	(4-6)	(4-6)	(7-9)	12
徳島市民病院	38	27	0	15	(1-3)	0	(7-9)	(4-6)	(7-9)	29	(7-9)	(1-3)	(4-6)	(4-6)	10
徳島県立三好病院	(7-9)	(1-3)	0	(1-3)	0	0	(4-6)	(1-3)	10	(1-3)	(1-3)	0	0	(1-3)	(4-6)

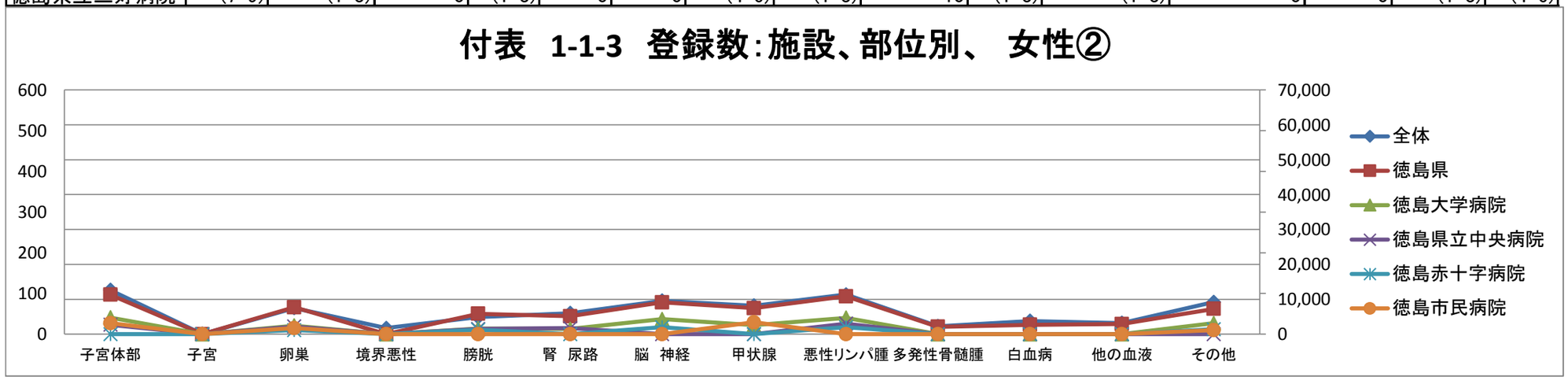

付表　1-2-1　登録数（悪性新生物<腫瘍>のみ）：施設、部位別、　総数①

	総数	口腔　咽頭	食道	胃	結腸	直腸	（大腸）	肝臓	胆嚢　胆管	膵臓	喉頭	肺	骨　軟部	皮膚	乳房
全体	603,865	19,248	19,496	71,904	47,595	26,773	74,368	22,836	11,764	22,801	4,511	78,312	3,791	17,988	61,992
徳島県	4,876	126	118	580	405	241	646	295	130	179	34	638	31	147	422
徳島大学病院	1,671	91	79	139	75	61	136	96	35	57	13	201	24	67	161
徳島県立中央病院	1,203	(4-6)	17	143	110	65	175	124	37	38	(4-6)	210	(1-3)	24	47
徳島赤十字病院	1,009	13	15	198	126	75	201	39	27	34	11	91	(1-3)	47	82
徳島市民病院	691	10	(4-6)	64	61	29	90	27	18	36	(4-6)	79	(1-3)	(1-3)	109
徳島県立三好病院	302	(4-6)	(1-3)	36	33	11	44	(7-9)	13	14	(1-3)	57	0	(4-6)	23

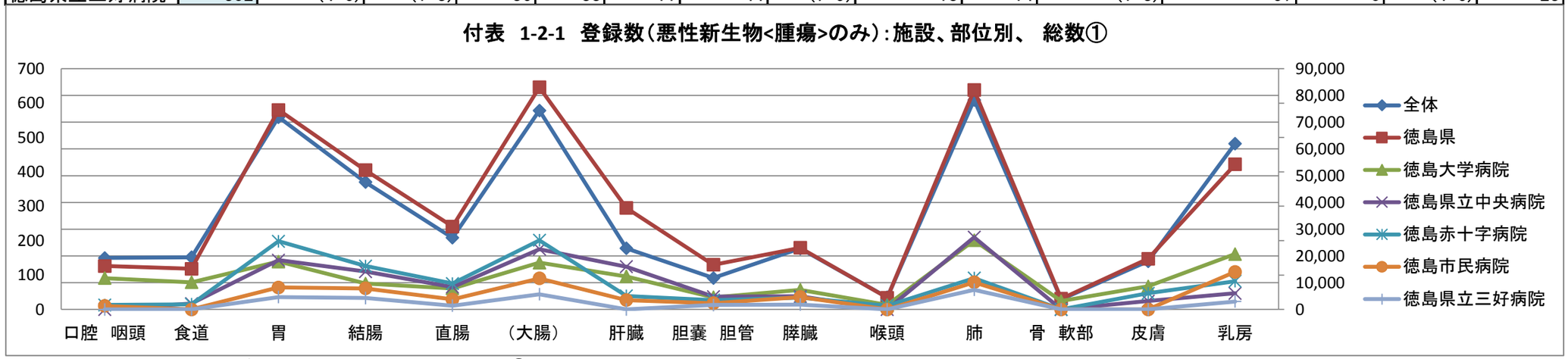

付表　1-2-1　登録数（浸潤がんのみ）：施設、部位別、　総数②

	総数	子宮頸部	子宮体部	子宮	卵巣	前立腺	膀胱	腎　尿路	脳　神経	甲状腺	悪性リンパ腫	多発性骨髄腫	白血病	他の血液	その他
全体	603,865	10,166	12,587	31	7,479	52,002	12,405	18,937	4,266	11,415	24,803	4,866	9,246	8,441	18,210
徳島県	4,876	80	97	0	66	423	115	122	43	90	210	38	57	57	132
徳島大学病院	1,671	54	41	0	21	154	30	55	19	33	83	11	17	(4-6)	50
徳島県立中央病院	1,203	(7-9)	23	0	19	115	30	24	(7-9)	10	59	12	18	20	27
徳島赤十字病院	1,009	(1-3)	(4-6)	0	10	59	21	17	12	(4-6)	40	10	13	21	32
徳島市民病院	691	11	27	0	15	61	21	17	(1-3)	38	20	(4-6)	(7-9)	(7-9)	15
徳島県立三好病院	302	(1-3)	(1-3)	0	(1-3)	34	13	(7-9)	(1-3)	(4-6)	(7-9)	(1-3)	0	(4-6)	(7-9)

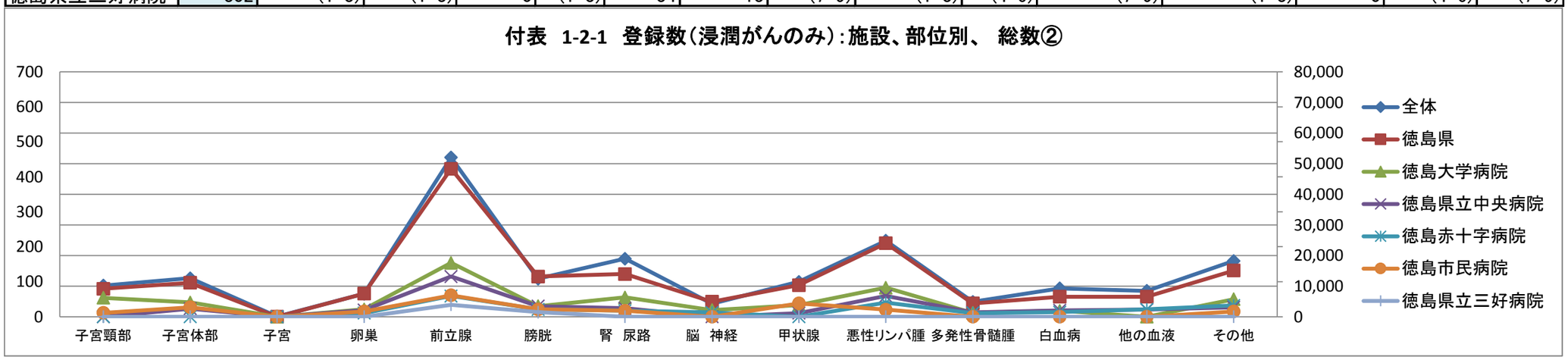

付表　1-2-2　登録数（悪性新生物<腫瘍>のみ）：施設、部位別、　男性①

	総数	口腔　咽頭	食道	胃	結腸	直腸	（大腸）	肝臓	胆嚢　胆管	膵臓	喉頭	肺	骨　軟部	皮膚	乳房
全体	345,581	13,864	16,369	50,801	25,874	17,177	43,051	16,087	6,741	12,240	4,188	52,734	2,194	9,229	372
徳島県	2,851	88	104	397	226	162	388	209	71	92	32	439	20	76	(1-3)
徳島大学病院	951	62	70	96	42	39	81	68	19	26	12	134	16	35	(1-3)
徳島県立中央病院	771	(4-6)	14	107	59	45	104	87	21	21	(4-6)	150	(1-3)	11	(1-3)
徳島赤十字病院	606	(7-9)	15	130	70	53	123	32	13	20	10	62	(1-3)	24	0
徳島市民病院	336	(4-6)	(1-3)	41	37	17	54	14	12	19	(4-6)	54	0	(1-3)	0
徳島県立三好病院	187	(4-6)	(1-3)	23	18	(7-9)	26	(7-9)	(4-6)	(4-6)	(1-3)	39	0	(1-3)	0

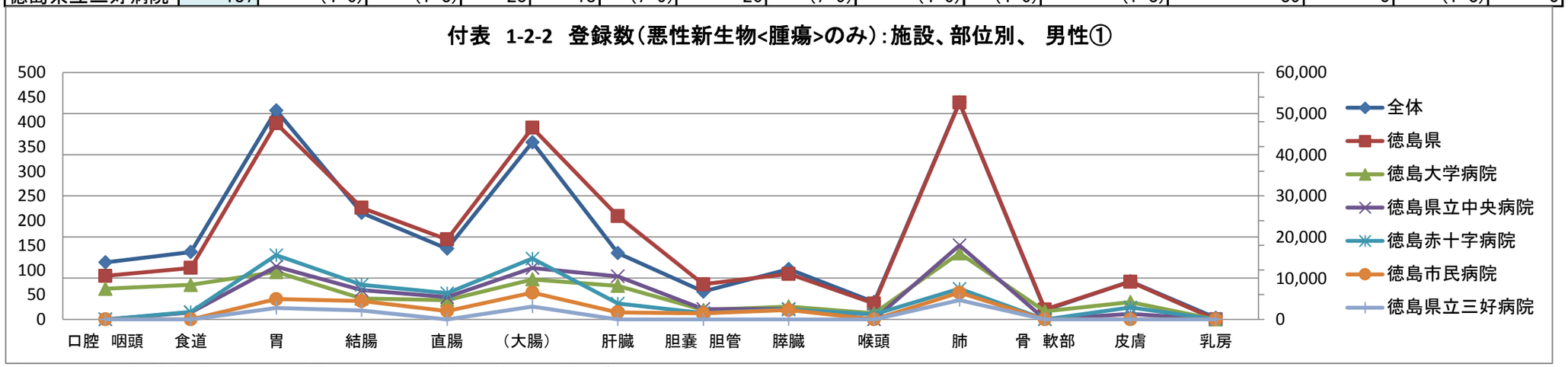

付表　1-2-2　登録数（悪性新生物<腫瘍>のみ）：施設、部位別、　男性②

	総数	子宮頸部	子宮体部	子宮	卵巣	前立腺	膀胱	腎　尿路	脳　神経	甲状腺	悪性リンパ腫	多発性骨髄腫	白血病	他の血液	その他
全体	345,581	0	0	0	0	51,996	9,525	13,236	2,416	3,269	13,460	2,595	5,480	5,241	10,493
徳島県	2,851	0	0	0	0	423	90	84	28	26	117	20	34	32	78
徳島大学病院	951	0	0	0	0	154	23	42	11	11	43	(4-6)	11	(1-3)	28
徳島県立中央病院	771	0	0	0	0	115	24	13	(4-6)	(4-6)	33	(7-9)	(7-9)	11	19
徳島赤十字病院	606	0	0	0	0	59	14	11	(7-9)	(1-3)	23	(4-6)	(7-9)	14	21
徳島市民病院	336	0	0	0	0	61	18	11	(1-3)	(7-9)	13	(1-3)	(4-6)	(1-3)	(4-6)
徳島県立三好病院	187	0	0	0	0	34	11	(7-9)	(1-3)	(1-3)	(4-6)	(1-3)	0	(1-3)	(4-6)

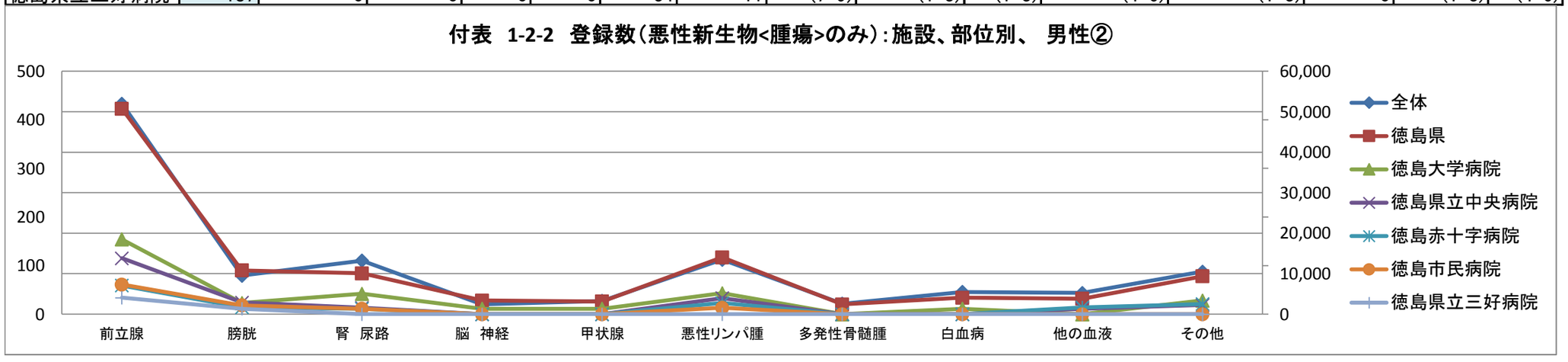

付表　1-2-3　登録数（悪性新生物<腫瘍>のみ）：施設、部位別、　女性①

	総数	口腔　咽頭	食道	胃	結腸	直腸	（大腸）	肝臓	胆嚢　胆管	膵臓	喉頭	肺	骨　軟部	皮膚	乳房
全体	258,284	5,384	3,127	21,103	21,721	9,596	31,317	6,749	5,023	10,561	323	25,578	1,597	8,759	61,620
徳島県	2,025	38	14	183	179	79	258	86	59	87	(1-3)	199	11	71	419
徳島大学病院	720	29	(7-9)	43	33	22	55	28	16	31	(1-3)	67	(7-9)	32	159
徳島県立中央病院	432	0	(1-3)	36	51	20	71	37	16	17	0	60	0	13	46
徳島赤十字病院	403	(4-6)	0	68	56	22	78	(7-9)	14	14	(1-3)	29	(1-3)	23	82
徳島市民病院	355	(4-6)	(1-3)	23	24	12	36	13	(4-6)	17	0	25	(1-3)	0	109
徳島県立三好病院	115	(1-3)	0	13	15	(1-3)	18	(1-3)	(7-9)	(7-9)	0	18	0	(1-3)	23

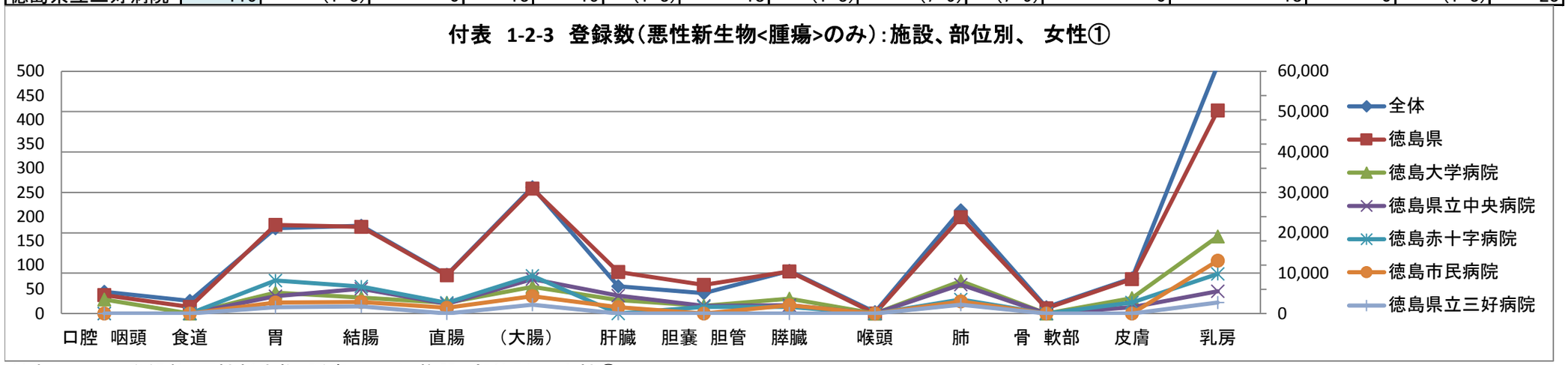

付表　1-2-3　登録数（悪性新生物<腫瘍>のみ）：施設、部位別、　女性②

	総数	子宮頸部	子宮体部	子宮	卵巣	前立腺	膀胱	腎　尿路	脳　神経	甲状腺	悪性リンパ腫	多発性骨髄腫	白血病	他の血液	その他
全体	258,284	10,166	12,587	31	7,479	(4-6)	2,880	5,701	1,850	8,146	11,343	2,271	3,766	3,200	7,717
徳島県	2,025	80	97	0	66	0	25	38	15	64	93	18	23	25	54
徳島大学病院	720	54	41	0	21	0	(7-9)	13	(7-9)	22	40	(7-9)	(4-6)	(1-3)	22
徳島県立中央病院	432	(7-9)	23	0	19	0	(4-6)	11	(1-3)	(4-6)	26	(4-6)	(7-9)	(7-9)	(7-9)
徳島赤十字病院	403	(1-3)	(4-6)	0	10	0	(7-9)	(4-6)	(1-3)	(4-6)	17	(4-6)	(4-6)	(7-9)	11
徳島市民病院	355	11	27	0	15	0	(1-3)	(4-6)	0	29	(7-9)	(1-3)	(4-6)	(4-6)	10
徳島県立三好病院	115	(1-3)	(1-3)	0	(1-3)	0	(1-3)	(1-3)	(1-3)	(1-3)	(1-3)	0	0	(1-3)	(1-3)

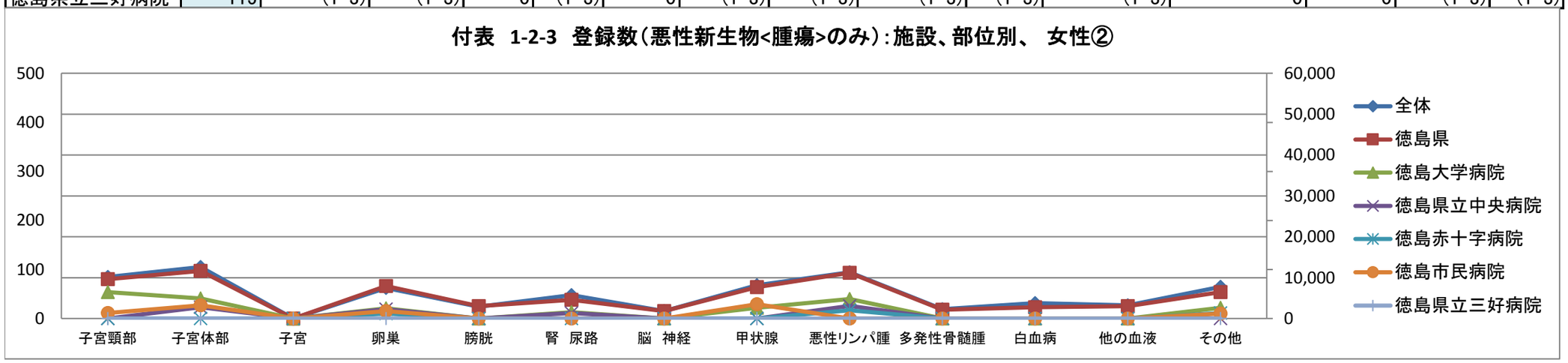

付表3-1　登録数：施設、5歳年齢階級別、総数

	総数	0 -4	5 -9	10 -14	15 -19	20 -24	25 -29	30 -34	35 -39	40 -44	45 -49	50 -54	55 -59	60 -64	65 -69	70 -74	75 -79	80 -84	85 -89	90 以上
全体	693,612	1,022	646	709	1,173	2,045	4,404	8,657	13,519	22,670	29,287	33,800	45,371	69,661	119,336	109,733	100,427	77,034	39,582	14,536
徳島県	5,556	(4-6)	(4-6)	(1-3)	(4-6)	17	33	69	88	151	174	245	348	551	979	824	750	746	432	132
徳島大学病院	1,876	(4-6)	(1-3)	(1-3)	(1-3)	(7-9)	14	32	37	62	68	97	152	173	365	303	229	206	97	21
徳島県立中央病院	1,349	0	0	(1-3)	(1-3)	(1-3)	(4-6)	11	15	27	30	53	83	130	229	192	210	217	107	36
徳島赤十字病院	1,197	0	(1-3)	0	(1-3)	(1-3)	(7-9)	(7-9)	20	27	41	41	50	134	218	173	169	165	105	36
徳島市民病院	789	0	(1-3)	0	0	(4-6)	(4-6)	14	12	30	27	46	47	93	123	106	96	97	68	18
徳島県立三好病院	345	0	0	0	0	(1-3)	(1-3)	(4-6)	(4-6)	(4-6)	(7-9)	(7-9)	16	21	44	50	46	61	55	21

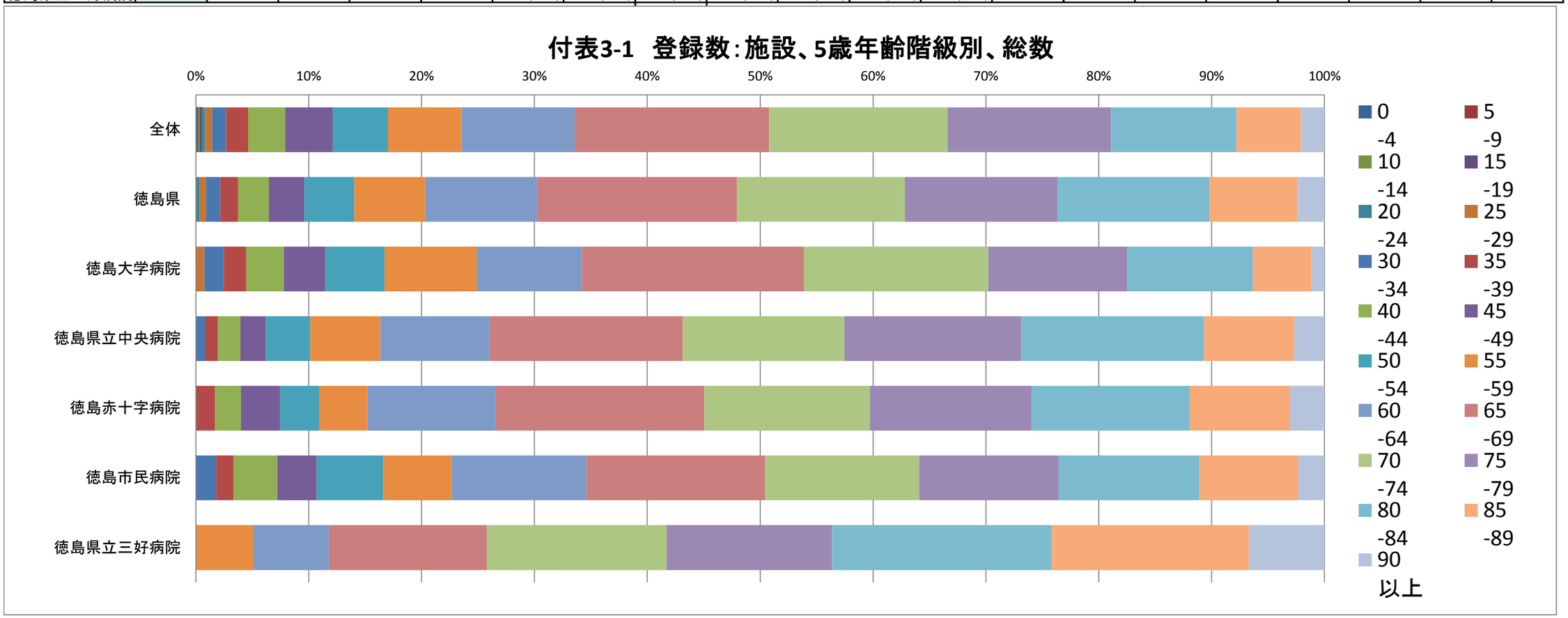

付表3-2　登録数：施設、5歳年齢階級別、男性

	総数	0 −4	5 −9	10 −14	15 −19	20 −24	25 −29	30 −34	35 −39	40 −44	45 −49	50 −54	55 −59	60 −64	65 −69	70 −74	75 −79	80 −84	85 −89	90 以上
全体	384,092	562	369	384	622	800	1,124	1,804	2,981	5,531	8,073	12,976	22,804	40,684	75,075	71,538	64,262	46,579	21,821	6,103
徳島県	3,144	(1−3)	(4−6)	(1−3)	(1−3)	(7−9)	(7−9)	23	16	37	60	83	171	321	631	538	494	468	225	51
徳島大学病院	1,036	(1−3)	(1−3)	(1−3)	(1−3)	(4−6)	(4−6)	(7−9)	(4−6)	17	22	33	78	102	230	186	144	139	49	(7−9)
徳島県立中央病院	837	0	0	(1−3)	0	(1−3)	(1−3)	(4−6)	(1−3)	(7−9)	13	16	45	87	162	131	157	128	65	13
徳島赤十字病院	692	0	(1−3)	0	(1−3)	(1−3)	(1−3)	(1−3)	(4−6)	(4−6)	15	15	25	84	137	115	112	102	55	12
徳島市民病院	371	0	(1−3)	0	0	0	0	(4−6)	(1−3)	(1−3)	(7−9)	12	17	36	73	67	50	56	35	10
徳島県立三好病院	208	0	0	0	0	(1−3)	0	(1−3)	(1−3)	(1−3)	(1−3)	(7−9)	(4−6)	12	29	39	31	43	21	(7−9)

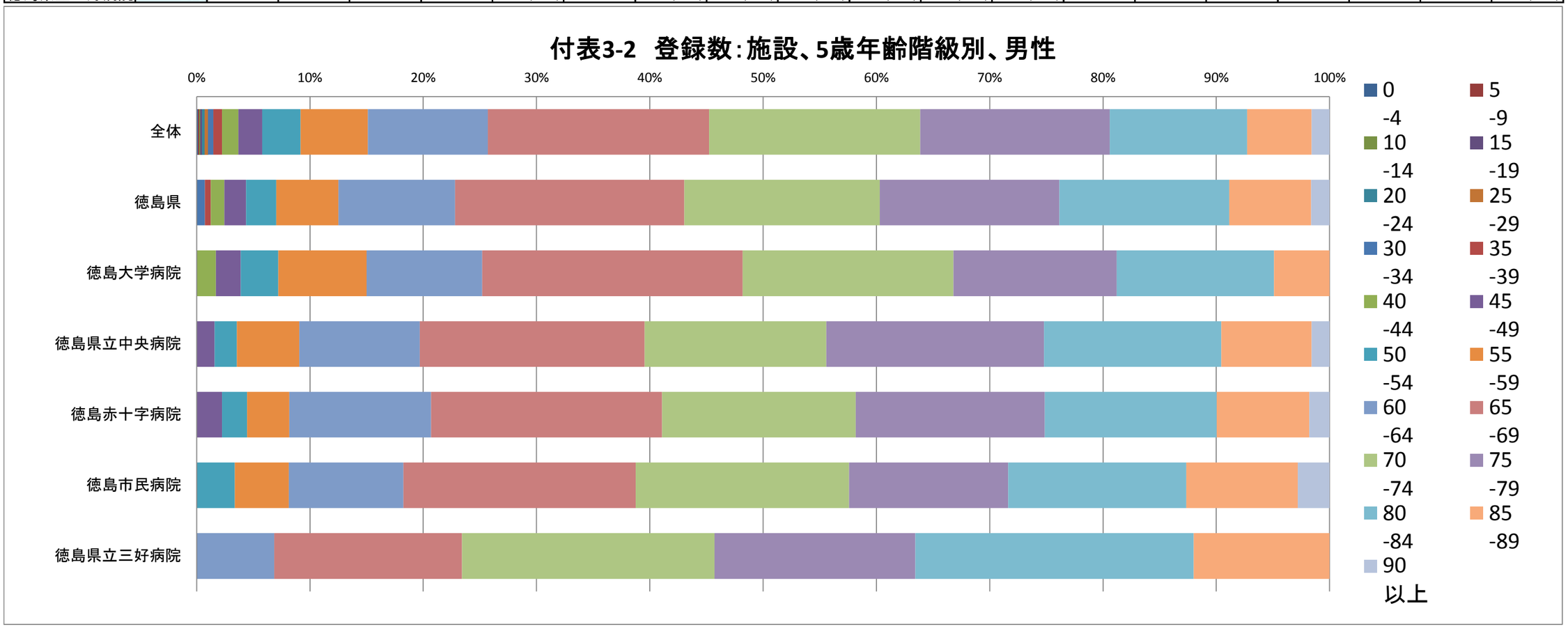

付表3-3　登録数：施設、5歳年齢階級別、女性

	総数	0 −4	5 −9	10 −14	15 −19	20 −24	25 −29	30 −34	35 −39	40 −44	45 −49	50 −54	55 −59	60 −64	65 −69	70 −74	75 −79	80 −84	85 −89	90 以上
全体	309,520	460	277	325	551	1,245	3,280	6,853	10,538	17,139	21,214	20,824	22,567	28,977	44,261	38,195	36,165	30,455	17,761	8,433
徳島県	2,412	(4−6)	(1−3)	0	(1−3)	10	25	46	72	114	114	162	177	230	348	286	256	278	207	81
徳島大学病院	840	(4−6)	(1−3)	0	0	(4−6)	(7−9)	25	31	45	46	64	74	71	135	117	85	67	48	14
徳島県立中央病院	512	0	0	0	(1−3)	(1−3)	(4−6)	(4−6)	13	18	17	37	38	43	67	61	53	89	42	23
徳島赤十字病院	505	0	0	0	0	0	(4−6)	(4−6)	14	21	26	26	25	50	81	58	57	63	50	24
徳島市民病院	418	0	0	0	0	(4−6)	(4−6)	10	11	28	20	34	30	57	50	39	46	41	33	(7−9)
徳島県立三好病院	137	0	0	0	0	0	(1−3)	(1−3)	(1−3)	(1−3)	(4−6)	(1−3)	10	(7−9)	15	11	15	18	34	12

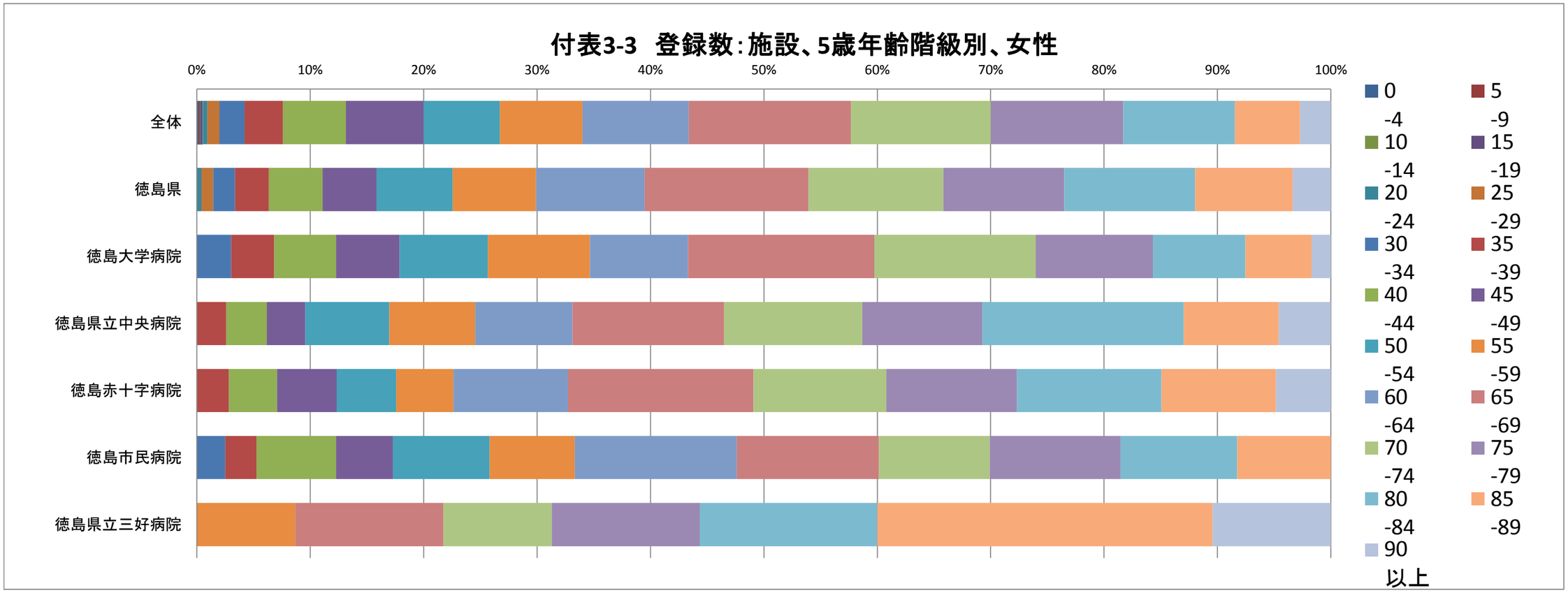

付表4　登録数：施設、症例区分別

	総数	診断のみ	自施設診断 自施設治療開	自施設診断 自施設治療継	他施設診断 自施設治療開	他施設にて 自施設治療継	初回治療終了 後
全体	693,612	41,306	425,084	1,141	151,655	24,948	49,478
徳島県	5,558	331	3,503	(4-6)	1,172	232	314
徳島大学病院	1,876	35	1,047	0	592	87	115
徳島県立中央病院	1,349	111	927	0	196	65	50
徳島赤十字病院	1,197	78	789	0	250	38	42
徳島市民病院	789	65	538	(1-3)	111	26	46
徳島県立三好病院	345	42	202	(1-3)	23	16	61

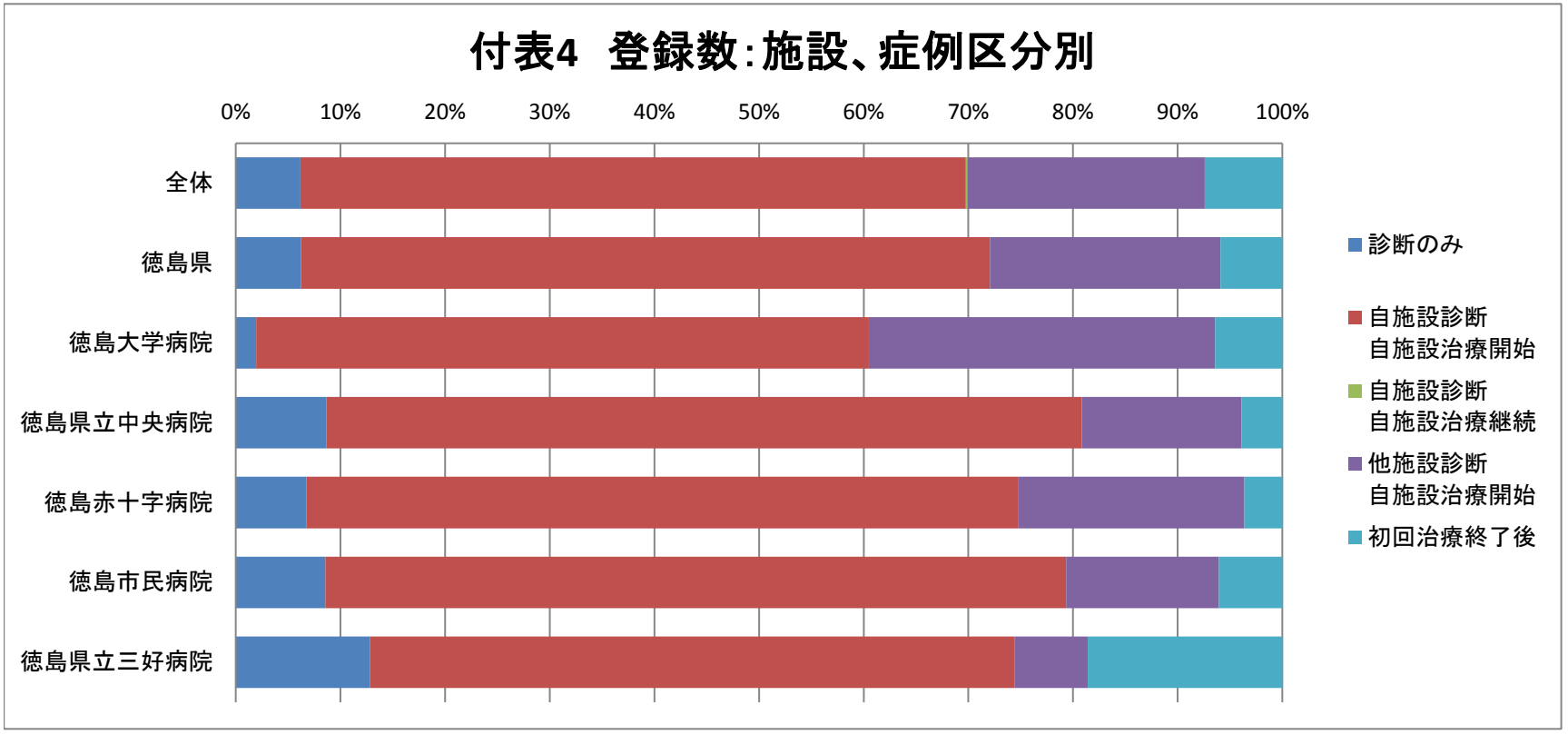

付表5　登録数：施設、来院経路別

	総数	自主	紹介　他院より	他疾患 経過観察中	その他	不明
全体	693,612	57,924	500,670	127,049	7,848	121
徳島県	5,556	220	4,349	928	59	0
徳島大学病院	1,876	12	1,570	292	(1-3)	0
徳島県立中央病院	1,349	49	1,094	187	19	0
徳島赤十字病院	1,197	65	896	215	21	0
徳島市民病院	789	52	572	160	(4-6)	0
徳島県立三好病院	345	42	217	74	12	0

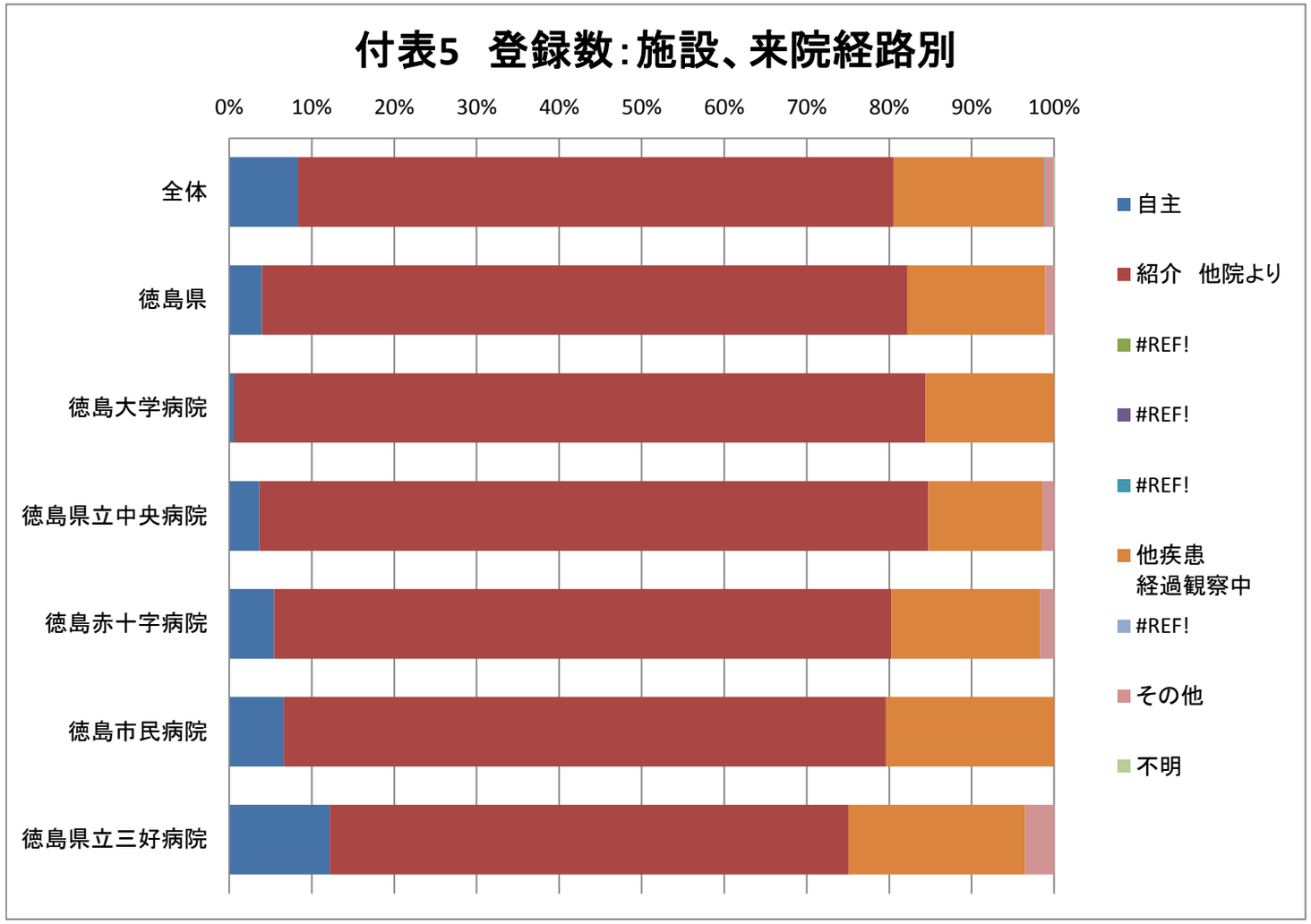

付表6　登録数：施設、発見経緯別

	総数	がん検診・健診等	他疾患の経過観察中	剖検発見	その他	不明
全体	693,612	111,053	221,291	57	326,935	34,276
徳島県	5,556	773	1,995	0	2,543	245
徳島大学病院	1,876	276	681	0	818	101
徳島県立中央病院	1,349	169	572	0	570	38
徳島赤十字病院	1,197	197	378	0	601	21
徳島市民病院	789	106	258	0	372	53
徳島県立三好病院	345	25	106	0	182	32

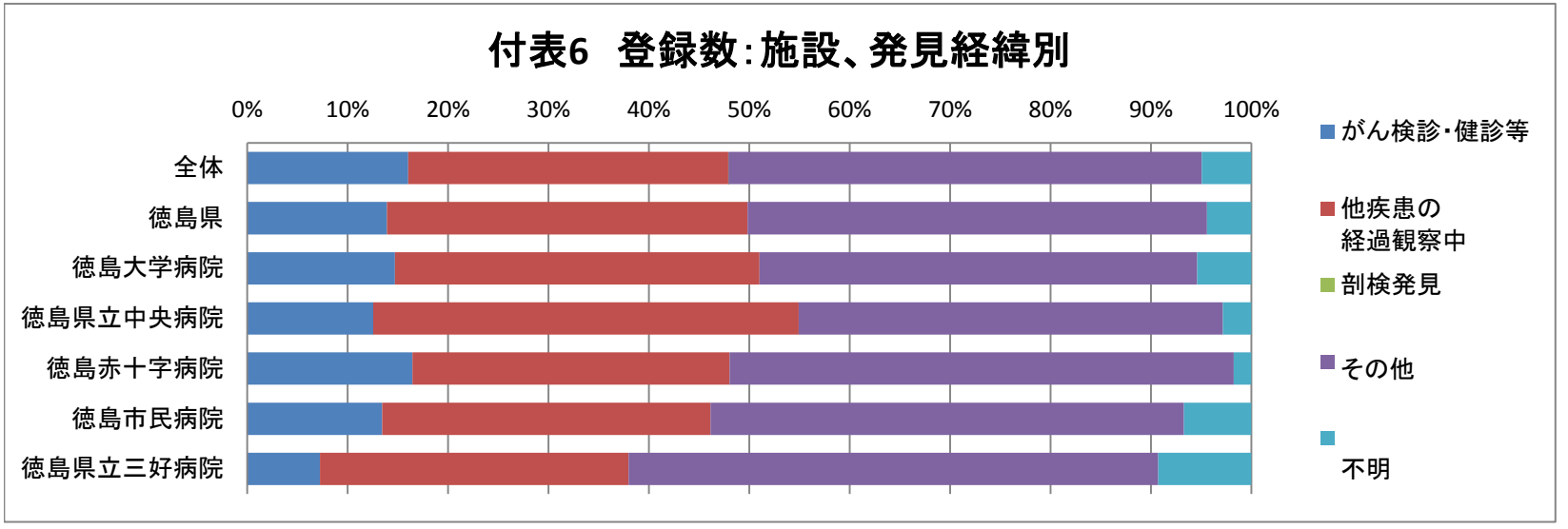

付表7-1-1　胃癌登録数（自施設初回治療、癌腫）：施設、UICC-TNM分類　治療前ステージ別

	総数	0期	Ⅰ期	Ⅱ期	Ⅲ期	Ⅳ期	不明	その他
全体	65,089	35	41,748	6,979	4,800	9,035	2,455	37
徳島県	518	(1-3)	299	65	47	67	39	0
徳島大学病院	130	(1-3)	76	19	11	19	(4-6)	0
徳島県立中央病院	131	0	81	11	(7-9)	13	18	0
徳島赤十字病院	180	0	113	22	20	20	(4-6)	0
徳島市民病院	51	0	22	(7-9)	(7-9)	11	(1-3)	0
徳島県立三好病院	26	0	(7-9)	(4-6)	(1-3)	(4-6)	10	0

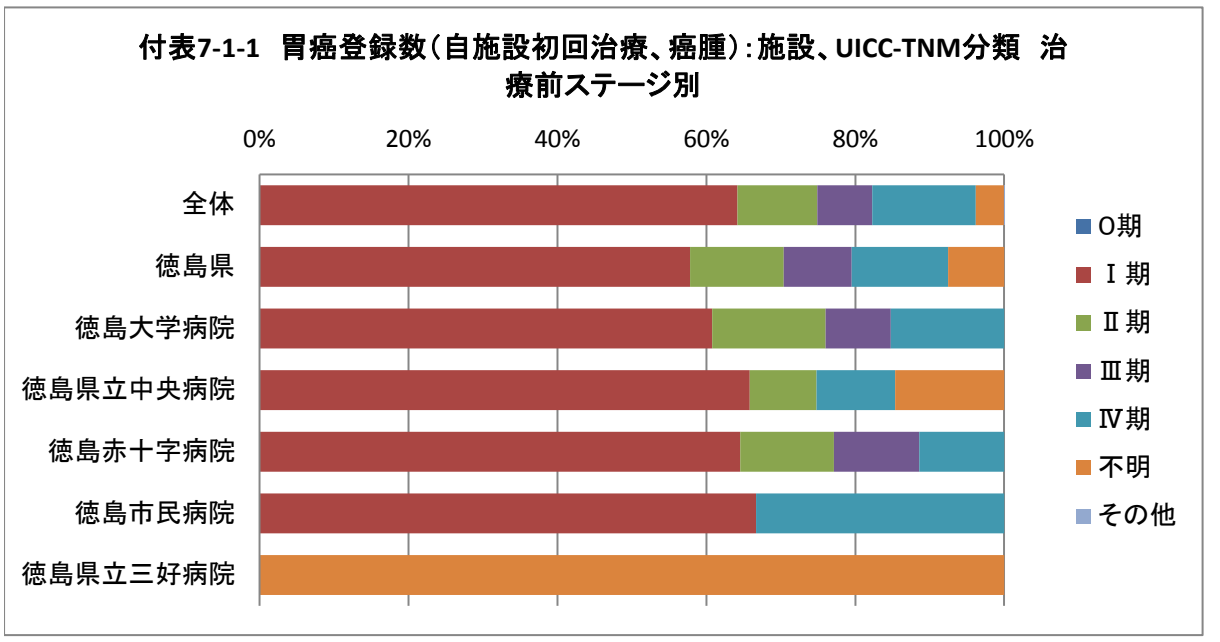

付表7-1-2　胃癌登録数（自施設初回治療、癌腫、原発巣切除）：施設、UICC-TNM分類　術後病理学的ステー

	総数	0期	Ⅰ期	Ⅱ期	Ⅲ期	Ⅳ期	術前治療	不明	その他
全体	49,141	0	38,249	4,751	4,491	595	986	50	19
徳島県	406	0	298	49	45	(4-6)	(7-9)	0	0
徳島大学病院	106	0	81	13	(7-9)	(1-3)	(4-6)	0	0
徳島県立中央病院	110	0	82	10	13	(4-6)	(1-3)	0	0
徳島赤十字病院	140	0	107	15	15	0	(1-3)	0	0
徳島市民病院	37	0	21	(7-9)	(7-9)	0	0	0	0
徳島県立三好病院	13	0	(7-9)	(4-6)	(1-3)	(1-3)	0	0	0

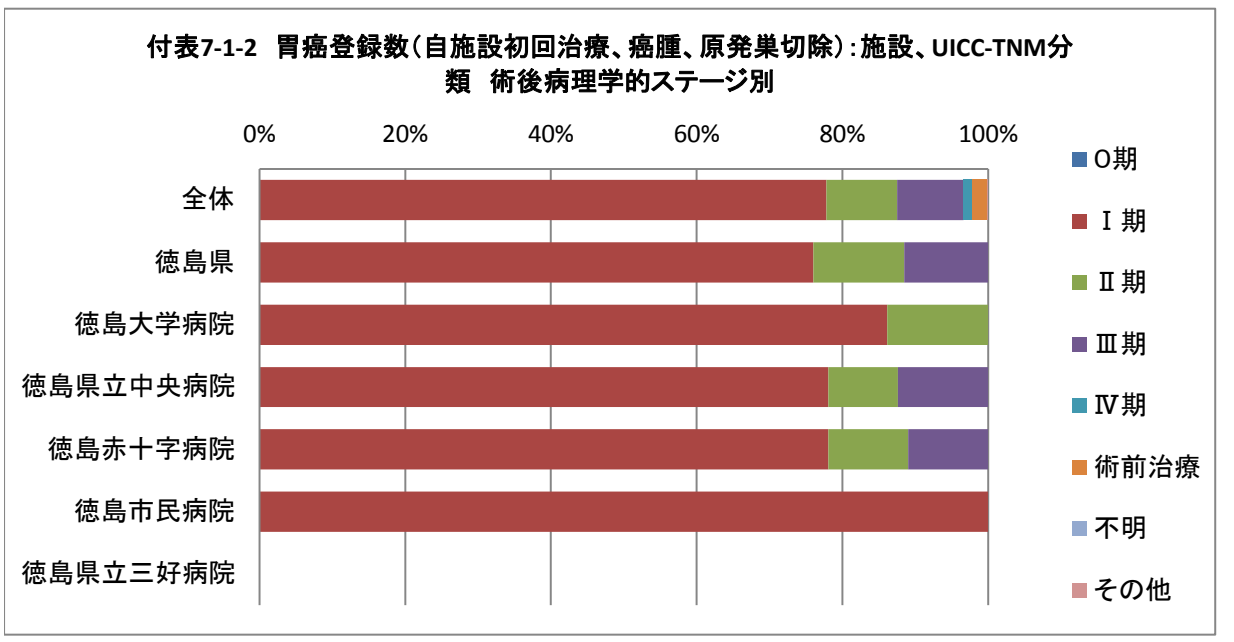

付表7-1-3①　胃癌登録数（自施設初回治療、癌腫、UICC-TNM分類　治療前ステージⅠ期）：施設、治療方法別

	総数	手	内	手+内	放	薬	放+薬	薬＋他	手/内+放	手/内+薬	手/内+他	手/内+放+薬	他	治療なし
全体	41,748	12,874	22,786	1,476	11	177	15	0	(4-6)	1,715	59	(1-3)	61	2,567
徳島県	299	115	148	(7-9)	0	0	0	0	0	15	0	0	0	12
徳島大学病院	76	35	34	(1-3)	0	0	0	0	0	(1-3)	0	0	0	(4-6)
徳島県立中央病院	81	21	46	(4-6)	0	0	0	0	0	(4-6)	0	0	0	(4-6)
徳島赤十字病院	113	42	58	(1-3)	0	0	0	0	0	(7-9)	0	0	0	(1-3)
徳島市民病院	22	14	(7-9)	0	0	0	0	0	0	0	0	0	0	0
徳島県立三好病院	(7-9)	(1-3)	(1-3)	0	0	0	0	0	0	(1-3)	0	0	0	(1-3)

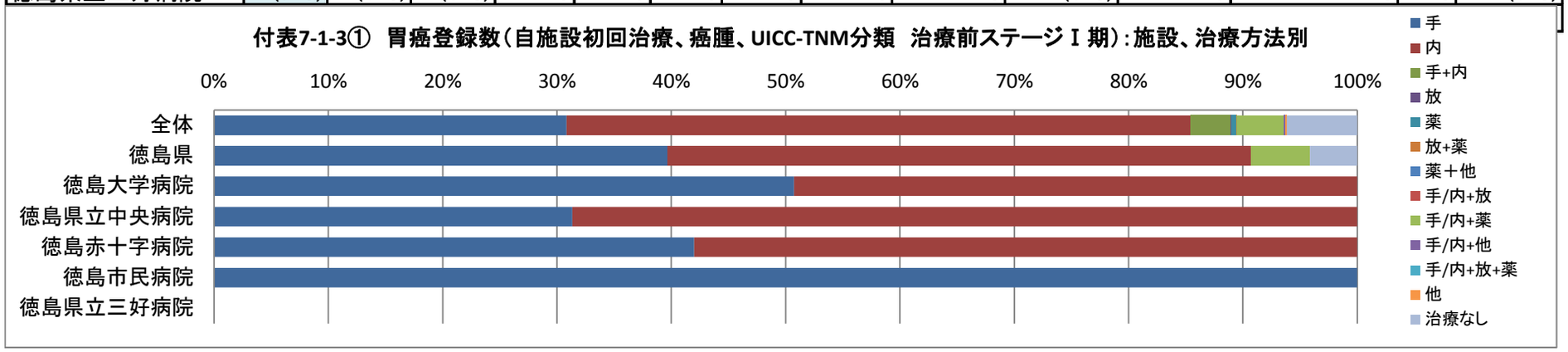

付表7-1-3②　胃癌登録数（自施設初回治療、癌腫、UICC-TNM分類　治療前ステージⅡ期）：施設、治療方法別

	総数	手	内	手+内	放	薬	放+薬	薬＋他	手/内+放	手/内+薬	手/内+他	手/内+放+薬	他	治療なし
全体	6,979	3,303	(4-6)	14	10	186	(7-9)	(4-6)	(4-6)	2,901	(4-6)	(4-6)	16	519
徳島県	65	42	0	0	0	(1-3)	0	0	0	20	0	0	0	(1-3)
徳島大学病院	19	12	0	0	0	0	0	0	0	(7-9)	0	0	0	0
徳島県立中央病院	11	(7-9)	0	0	0	0	0	0	0	(4-6)	0	0	0	0
徳島赤十字病院	22	12	0	0	0	(1-3)	0	0	0	(7-9)	0	0	0	(1-3)
徳島市民病院	(7-9)	(7-9)	0	0	0	0	0	0	0	0	0	0	0	0
徳島県立三好病院	(4-6)	(1-3)	0	0	0	(1-3)	0	0	0	(1-3)	0	0	0	0

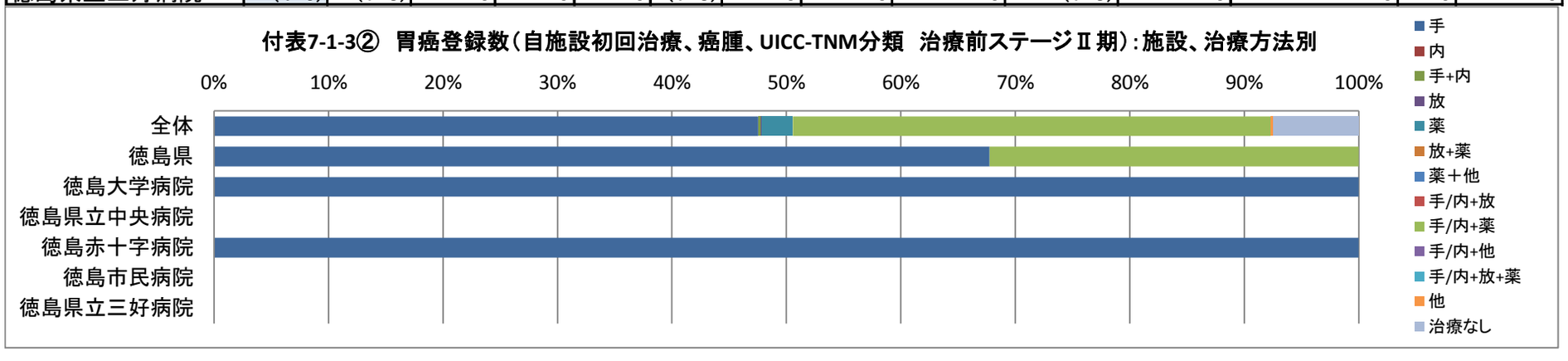

付表7-1-3③　胃癌登録数（自施設初回治療、癌腫、UICC-TNM分類　治療前ステージⅢ期）：施設、治療方法別

	総数	手	内	手+内	放	薬	放+薬	薬＋他	手/内+放	手/内+薬	手/内+他	手/内+放+薬	他	治療なし
総数	4,800	1,469	(1-3)	(1-3)	(7-9)	524	(4-6)	(7-9)	(1-3)	2,374	(1-3)	(7-9)	15	382
徳島県	47	21	0	0	0	(4-6)	0	0	0	18	0	0	0	(1-3)
徳島大学病院	11	(1-3)	0	0	0	(1-3)	0	0	0	(7-9)	0	0	0	0
徳島県立中央病院	(7-9)	(4-6)	0	0	0	0	0	0	0	(1-3)	0	0	0	0
徳島赤十字病院	20	10	0	0	0	(1-3)	0	0	0	(4-6)	0	0	0	(1-3)
徳島市民病院	(7-9)	(4-6)	0	0	0	0	0	0	0	0	0	0	0	(1-3)
徳島県立三好病院	(1-3)	0	0	0	0	0	0	0	0	(1-3)	0	0	0	0

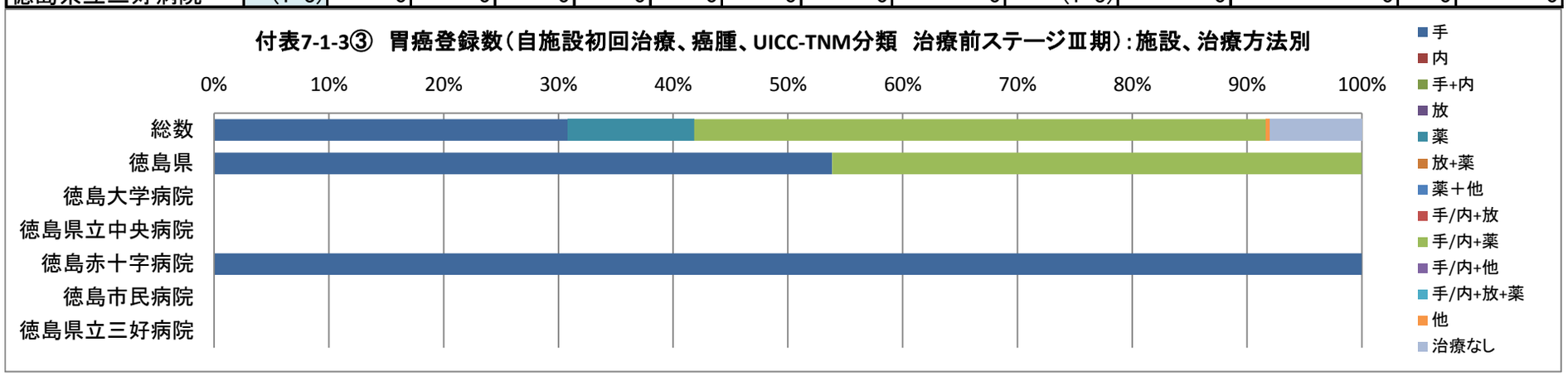

付表7-1-3④　胃癌登録数（自施設初回治療、癌腫、UICC-TNM分類　治療前ステージⅣ期）：施設、治療方法別

	総数	手	内	手+内	放	薬	放+薬	薬＋他	手/内+放	手/内+薬	手/内+他	手/内+放+薬	他	治療なし
総数	9,035	242	(1-3)	0	56	5,403	97	54	(1-3)	570	(1-3)	0	36	2,571
徳島県	67	(1-3)	0	0	0	38	(1-3)	(1-3)	0	(4-6)	0	0	0	21
徳島大学病院	19	0	0	0	0	17	0	0	0	0	0	0	0	(1-3)
徳島県立中央病院	13	0	0	0	0	(4-6)	(1-3)	0	0	(1-3)	0	0	0	(4-6)
徳島赤十字病院	20	(1-3)	0	0	0	(7-9)	0	(1-3)	0	(1-3)	0	0	0	(7-9)
徳島市民病院	11	0	0	0	0	(7-9)	0	0	0	(1-3)	0	0	0	(1-3)
徳島県立三好病院	(4-6)	0	0	0	0	(1-3)	0	0	0	0	0	0	0	(1-3)

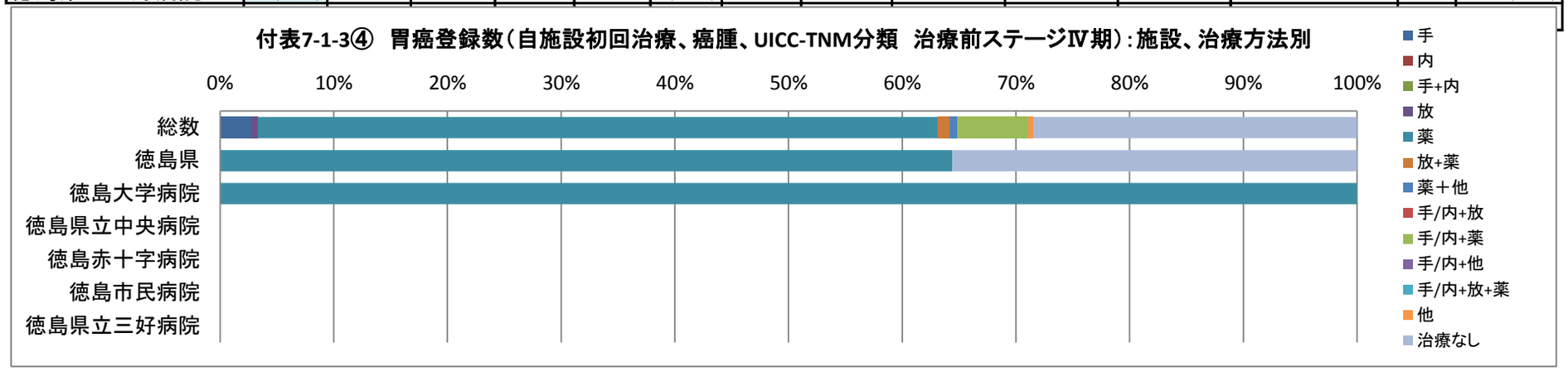

付表7-2-1　大腸癌登録数（自施設初回治療、癌腫）：施設、UICC-TNM分類　治療前ステージ別

	総数	0期	Ⅰ期	Ⅱ期	Ⅲ期	Ⅳ期	不明	その他
全体	85,242	12,984	17,479	12,910	15,948	11,180	14,673	68
徳島県	707	42	134	128	147	101	155	0
徳島大学病院	137	(4-6)	24	23	30	30	25	0
徳島県立中央病院	178	10	37	22	46	25	38	0
徳島赤十字病院	246	18	47	51	48	30	52	0
徳島市民病院	98	(4-6)	20	31	20	(7-9)	13	0
徳島県立三好病院	48	(4-6)	(4-6)	(1-3)	(1-3)	(7-9)	27	0

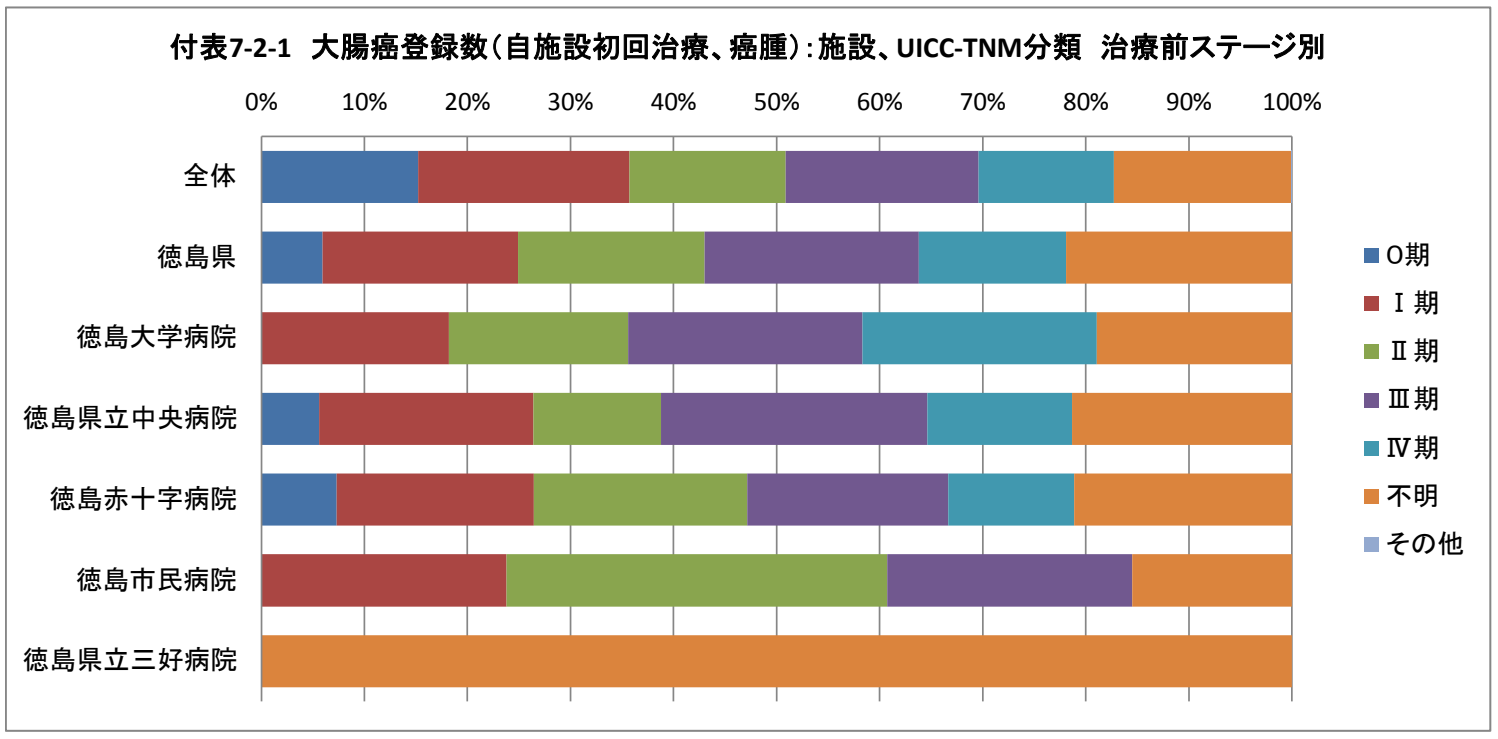

付表7-2-2　大腸癌登録数（自施設初回治療、癌腫、原発巣切除）：施設、UICC-TNM分類　術後病理学的ステージ別

	総数	0期	Ⅰ期	Ⅱ期	Ⅲ期	Ⅳ期	術前治療	不明	その他
全体	70,636	22,863	15,607	14,312	13,593	2,360	1,839	61	(1-3)
徳島県	598	149	139	146	118	29	17	0	0
徳島大学病院	103	26	27	17	17	(4-6)	(7-9)	0	0
徳島県立中央病院	160	29	46	40	34	(7-9)	(1-3)	0	0
徳島赤十字病院	206	66	39	52	39	(4-6)	(4-6)	0	0
徳島市民病院	89	15	16	32	18	(7-9)	0	0	0
徳島県立三好病院	40	13	11	(4-6)	(7-9)	(1-3)	0	0	0

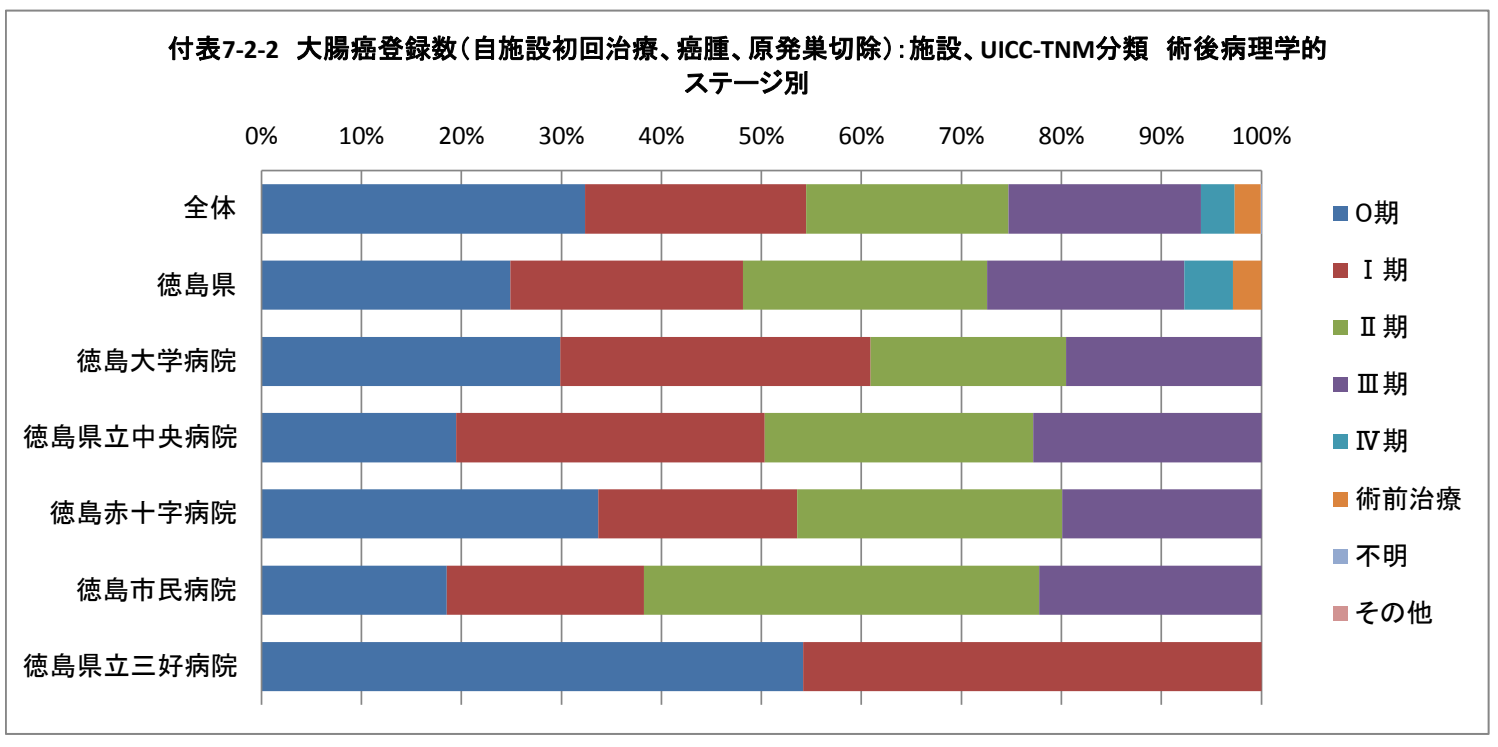

付表7-2-3①　大腸癌登録数（自施設初回治療、癌腫、UICC-TNM分類　治療前ステージ0期）：施設、治療方法別

	総数	手	内	手+内	放	薬	放+薬	薬＋他	手/内+放	手/内+薬	手/内+他	手/内+放+薬	他	治療なし
全体	12,984	701	11,563	469	0	0	(1-3)	0	(1-3)	51	25	(4-6)	4-6)	163
徳島県	42	(4-6)	34	(4-6)	0	0	0	0	0	0	0	0	0	0
徳島大学病院	(4-6)	0	(4-6)	0	0	0	0	0	0	0	0	0	0	0
徳島県立中央病院	10	0	(4-6)	(4-6)	0	0	0	0	0	0	0	0	0	0
徳島赤十字病院	18	(1-3)	17	0	0	0	0	0	0	0	0	0	0	0
徳島市民病院	(4-6)	(1-3)	(1-3)	0	0	0	0	0	0	0	0	0	0	0
徳島県立三好病院	(4-6)	(1-3)	(1-3)	0	0	0	0	0	0	0	0	0	0	0

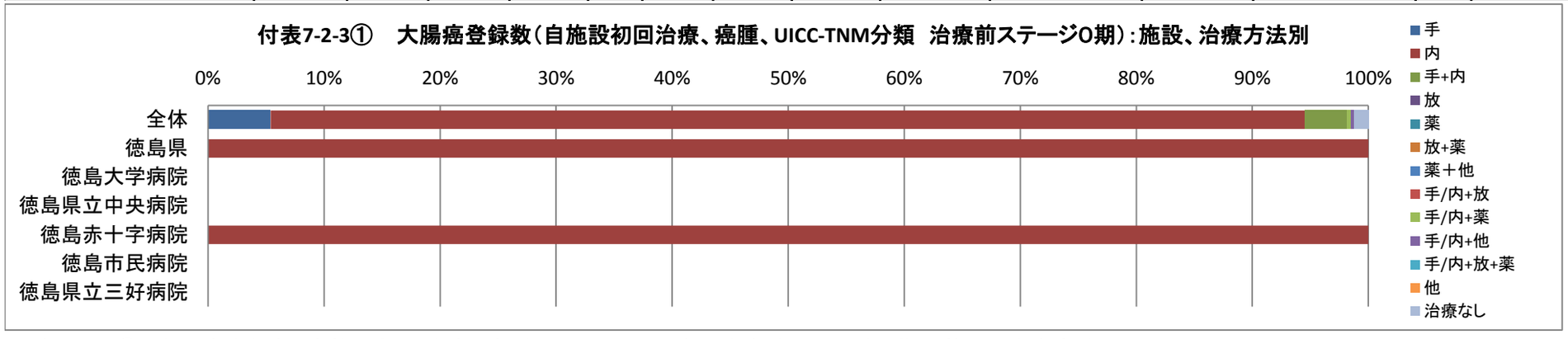

付表7-2-3②　大腸癌登録数（自施設初回治療、癌腫、UICC-TNM分類　治療前ステージⅠ期）：施設、治療方法別

	総数	手	内	手+内	放	薬	放+薬	薬＋他	手/内+放	手/内+薬	手/内+他	手/内+放+薬	他	治療なし
全体	17,479	10,864	2,496	1,081	20	73	12	(1-3)	19	2,002	37	59	13	801
徳島県	134	88	18	12	0	(1-3)	0	0	0	13	0	0	0	(1-3)
徳島大学病院	24	10	(7-9)	0	0	(1-3)	0	0	0	(1-3)	0	0	0	(1-3)
徳島県立中央病院	37	23	(4-6)	(7-9)	0	0	0	0	0	(1-3)	0	0	0	0
徳島赤十字病院	47	33	(1-3)	(4-6)	0	0	0	0	0	(7-9)	0	0	0	0
徳島市民病院	20	18	(1-3)	(1-3)	0	0	0	0	0	0	0	0	0	0
徳島県立三好病院	(4-6)	(4-6)	(1-3)	0	0	0	0	0	0	0	0	0	0	0

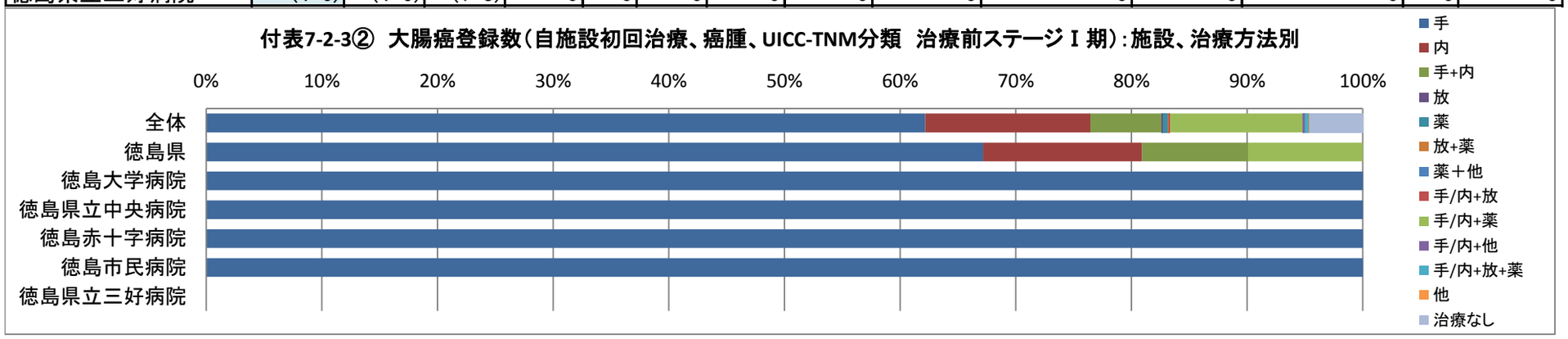

付表7-2-3③　大腸癌登録数（自施設初回治療、癌腫、UICC-TNM分類　治療前ステージⅡ期）：施設、治療方法別

	総数	手	内	手+内	放	薬	放+薬	薬＋他	手/内+放	手/内+薬	手/内+他	手/内+放+薬	他	治療なし
全体	12,910	8,340	17	31	36	138	74	(4-6)	26	3,429	21	232	21	539
徳島県	128	90	0	0	0	0	(1-3)	0	0	28	0	(4-6)	0	(1-3)
徳島大学病院	23	17	0	0	0	0	(1-3)	0	0	(1-3)	0	(1-3)	0	0
徳島県立中央病院	22	17	0	0	0	0	0	0	0	(4-6)	0	(1-3)	0	0
徳島赤十字病院	43	27	0	0	0	0	0	0	0	21	0	(1-3)	0	0
徳島市民病院	31	30	0	0	0	0	0	0	0	(1-3)	0	0	0	0
徳島県立三好病院	(1-3)	(1-3)	0	0	0	0	0	0	0	0	0	0	0	0

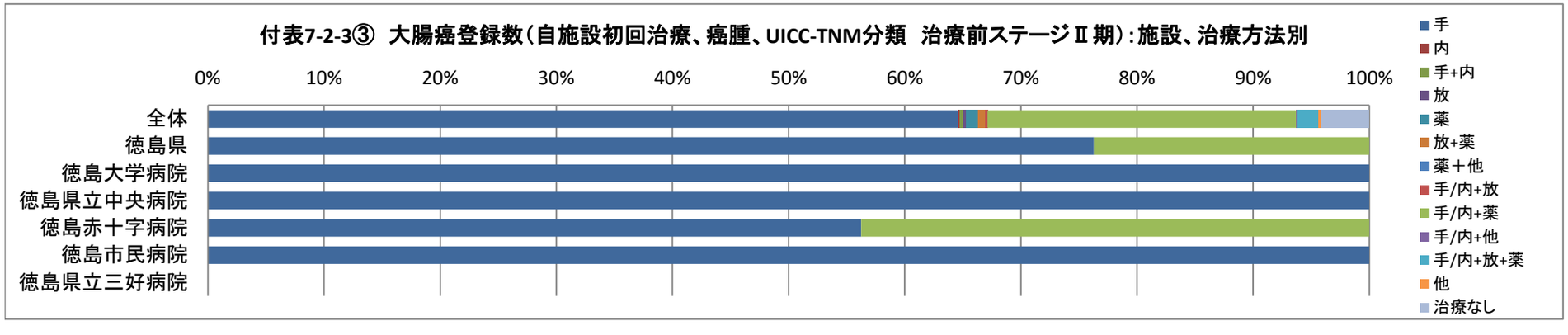

付表7-2-3④　大腸癌登録数（自施設初回治療、癌腫、UICC-TNM分類　治療前ステージⅢ期）：施設、治療方法別

	総数	手	内	手+内	放	薬	放+薬	薬＋他	手/内+放	手/内+薬	手/内+他	手/内+放+薬	他	治療なし
全体	15,948	7,719	10	31	40	325	130	(7-9)	43	6,649	20	451	32	490
徳島県	147	80	0	0	0	(1-3)	(1-3)	0	0	54	0	(4-6)	0	(4-6)
徳島大学病院	30	17	0	0	0	(1-3)	(1-3)	0	0	(7-9)	0	(1-3)	0	(1-3)
徳島県立中央病院	46	28	0	0	0	0	0	0	0	18	0	0	0	0
徳島赤十字病院	48	15	0	0	0	0	0	0	0	27	0	(4-6)	0	(1-3)
徳島市民病院	20	20	0	0	0	0	0	0	0	0	0	0	0	0
徳島県立三好病院	(1-3)	0	0	0	0	0	0	0	0	(1-3)	0	0	0	(1-3)

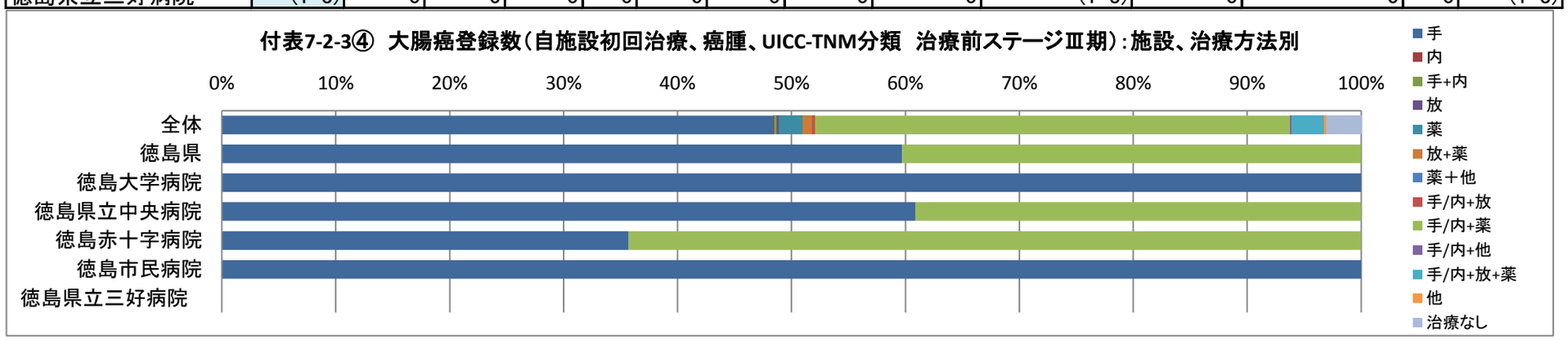

付表7-2-3⑤　大腸癌登録数（自施設初回治療、癌腫、UICC-TNM分類　治療前ステージⅣ期）：施設、治療方法別

	総数	手	内	手+内	放	薬	放+薬	薬＋他	手/内+放	手/内+薬	手/内+他	手/内+放+薬	他	治療なし
全体	11,180	1,886	(7-9)	(1-3)	59	3,145	112	44	20	3,628	29	86	97	2,064
徳島県	101	25	0	0	0	23	(1-3)	0	0	29	(1-3)	(1-3)	(1-3)	18
徳島大学病院	30	(4-6)	0	0	0	12	(1-3)	0	0	(7-9)	0	(1-3)	(1-3)	(1-3)
徳島県立中央病院	25	(7-9)	0	0	0	(7-9)	0	0	0	(4-6)	0	(1-3)	0	(1-3)
徳島赤十字病院	30	(7-9)	0	0	0	(1-3)	0	0	0	12	0	(1-3)	0	(7-9)
徳島市民病院	(7-9)	(4-6)	0	0	0	0	0	0	0	0	(1-3)	0	0	(4-6)
徳島県立三好病院	(7-9)	0	0	0	0	(1-3)	0	0	0	(1-3)	0	0	0	(1-3)

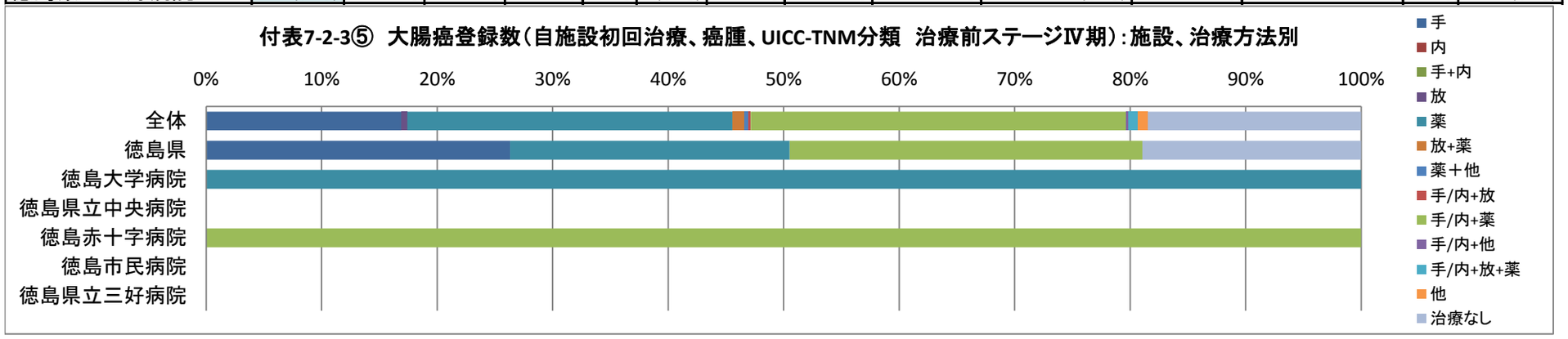

付表7-3-1①　肝癌登録数（自施設初回治療、癌腫）：施設、UICC-TNM分類　治療前ステージ別

	総数	Ⅰ期	Ⅱ期	Ⅲ期	Ⅳ期	不明	その他
全体	15,194	7,543	3,738	2,471	1,144	297	(1-3)
徳島県	212	111	58	23	19	(1-3)	0
徳島大学病院	66	38	13	(7-9)	(4-6)	(1-3)	0
徳島県立中央病院	104	57	33	(7-9)	(4-6)	0	0
徳島赤十字病院	29	(7-9)	10	(7-9)	(4-6)	0	0
徳島市民病院	11	(7-9)	(1-3)	0	(1-3)	0	0
徳島県立三好病院	(1-3)	(1-3)	0	0	(1-3)	0	0

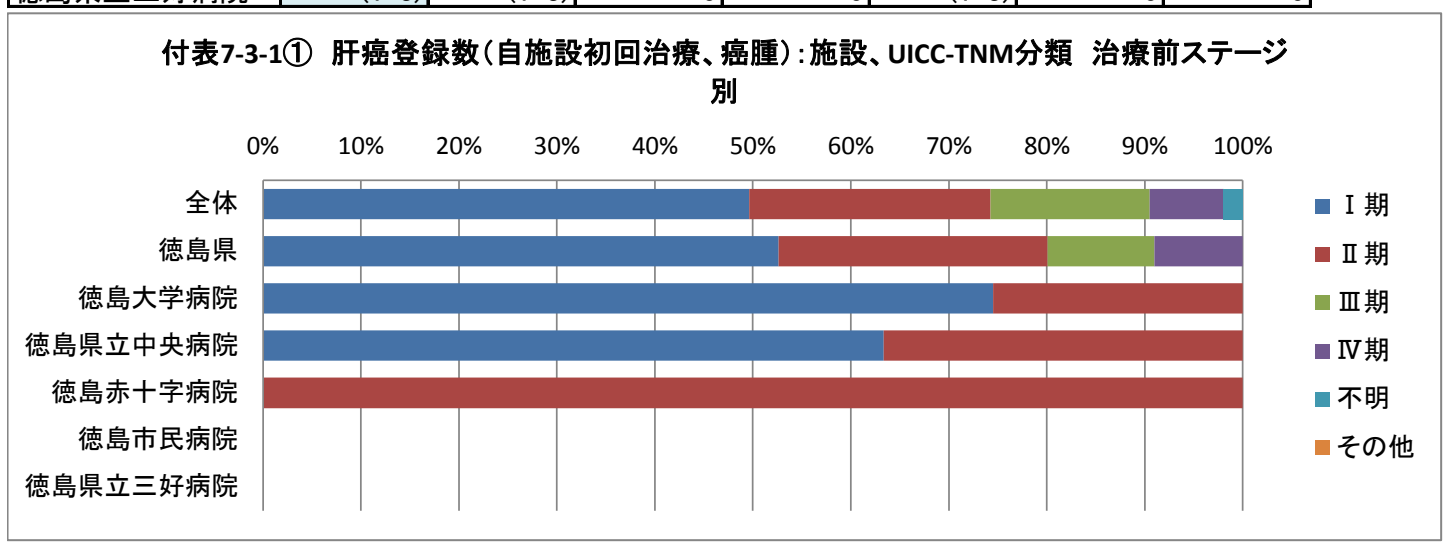

付表7-3-1②　肝癌登録数（自施設初回治療、癌腫）：施設、取扱い規約分類ステージ別

	総数	0期	Ⅰ期	Ⅱ期	Ⅲ期	Ⅳ期	不明	その他
全体	15,194	0	3,282	5,876	3,596	2,091	325	24
徳島県	212	0	46	84	50	30	(1-3)	0
徳島大学病院	66	0	13	30	13	(7-9)	(1-3)	0
徳島県立中央病院	104	0	27	38	27	11	(1-3)	0
徳島赤十字病院	29	0	(1-3)	10	(7-9)	(7-9)	0	0
徳島市民病院	11	0	(1-3)	(4-6)	(1-3)	(1-3)	0	0
徳島県立三好病院	(1-3)	0	(1-3)	0	0	(1-3)	0	0

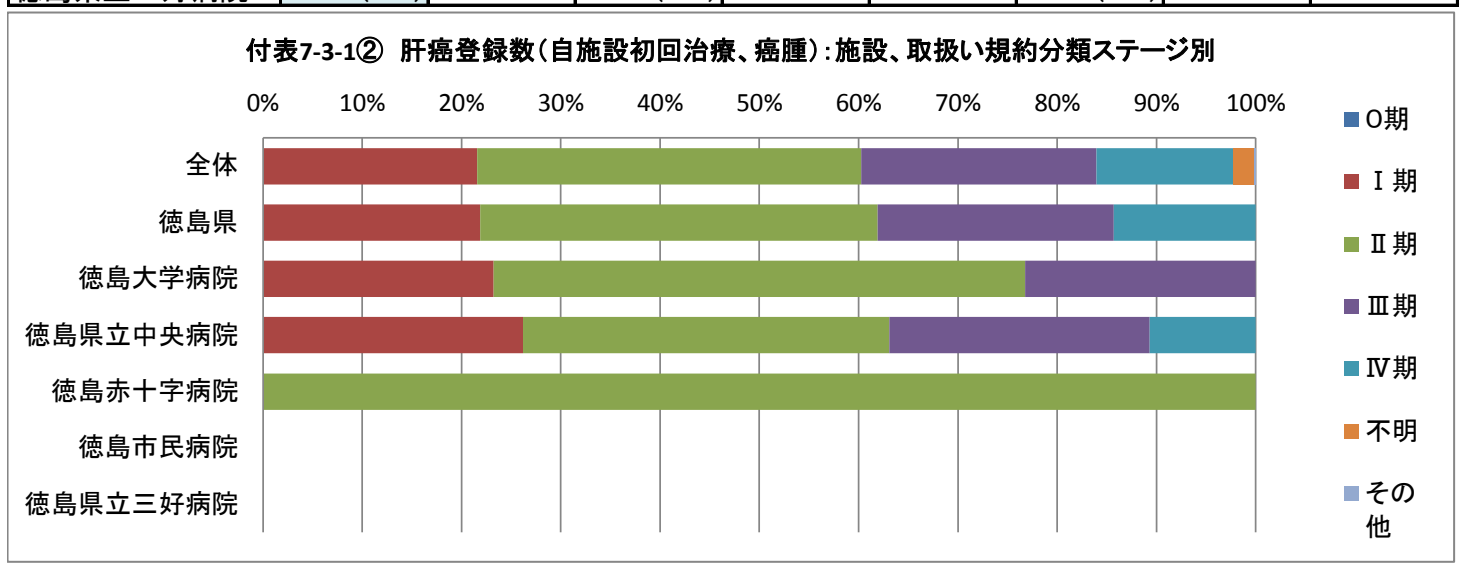

付表7-3-2　肝癌登録数（自施設初回治療、癌腫、原発巣切除）：施設、UICC-TNM分類　術後病理学的別ステージ別

	総数	Ⅰ期	Ⅱ期	Ⅲ期	Ⅳ期	術前治療	不明	その他
全体	4,331	2,313	1,302	399	27	281	(7-9)	(1-3)
徳島県	32	14	11	(4-6)	0	(1-3)	0	0
徳島大学病院	16	(7-9)	(1-3)	(1-3)	0	(1-3)	0	0
徳島県立中央病院	(4-6)	(1-3)	(1-3)	(1-3)	0	0	0	0
徳島赤十字病院	(4-6)	(1-3)	(1-3)	0	0	0	0	0
徳島市民病院	(7-9)	(1-3)	(4-6)	0	0	0	0	0
徳島県立三好病院	(1-3)	(1-3)	0	0	0	0	0	0

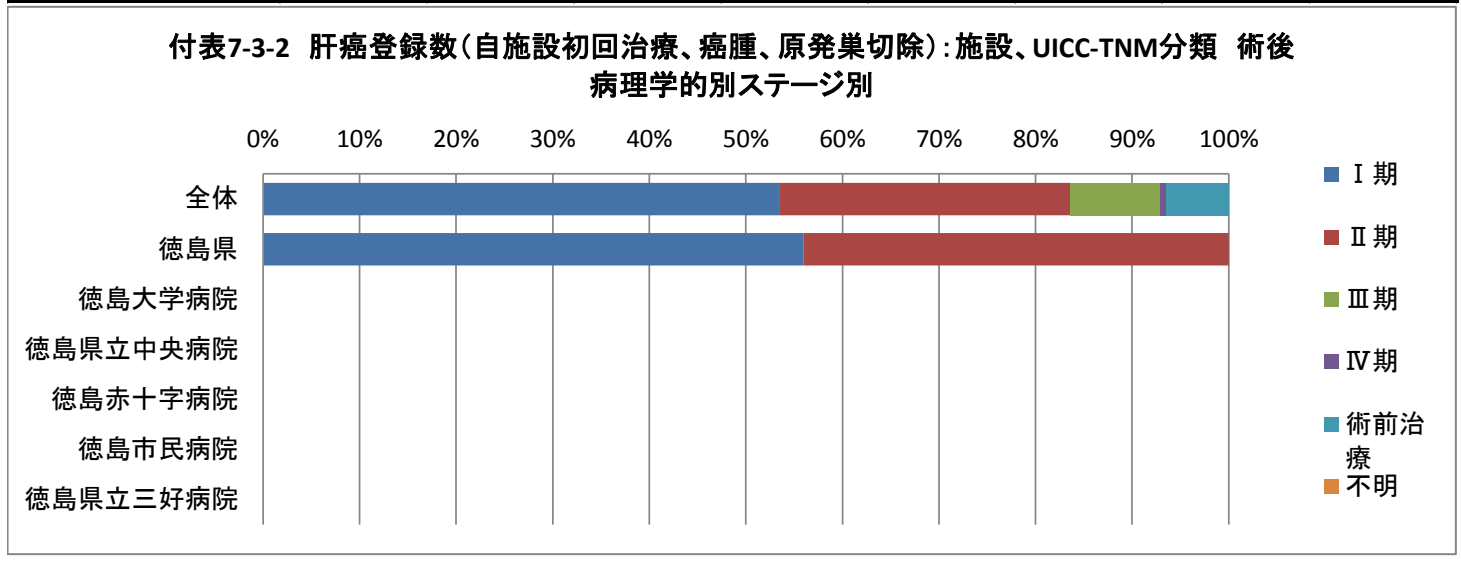

付表7-3-3①　肝癌登録数（自施設初回治療、癌腫、取扱い規約分類　Ⅰ期）：施設、治療方法別

	総数	手	内	手+内	放	薬	放+薬	薬＋他	手/内+放	手/内+薬	手/内+他	手/内+放+薬	他	治療なし
全体	3,282	829	0	0	40	34	(1-3)	734	0	(4-6)	10	0	1,401	227
徳島県	46	(4-6)	0	0	0	(1-3)	0	(1-3)	0	0	0	0	38	0
徳島大学病院	13	0	0	0	0	0	0	(1-3)	0	0	0	0	11	0
徳島県立中央病院	27	(1-3)	0	0	0	0	0	0	0	0	0	0	26	0
徳島赤十字病院	(1-3)	(1-3)	0	0	0	0	0	0	0	0	0	0	0	0
徳島市民病院	(1-3)	(1-3)	0	0	0	(1-3)	0	0	0	0	0	0	(1-3)	0
徳島県立三好病院	(1-3)	(1-3)	0	0	0	0	0	0	0	0	0	0	0	0

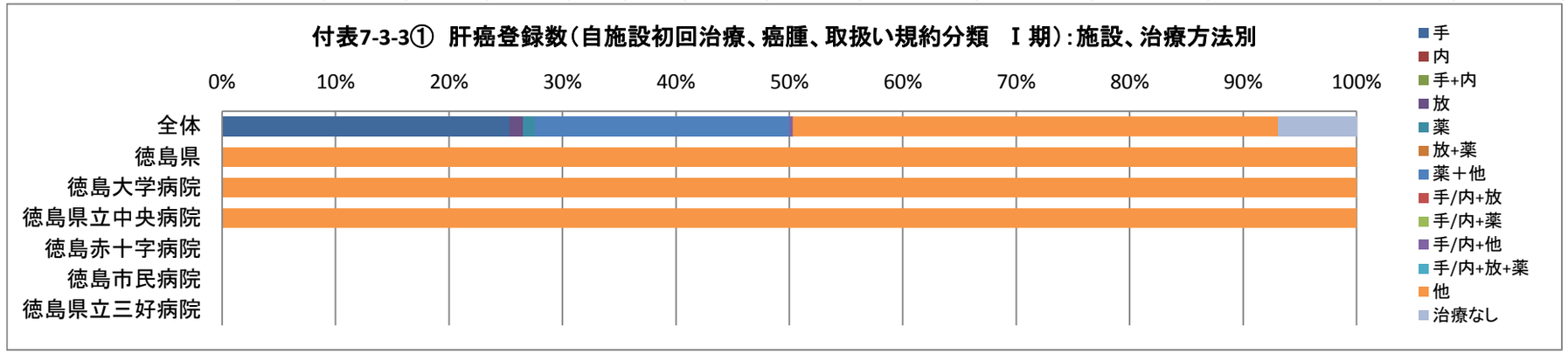

付表7-3-3②　肝癌登録数（自施設初回治療、癌腫、取扱い規約分類　Ⅱ期）：施設、治療方法別

	総数	手	内	手+内	放	薬	放+薬	薬＋他	手/内+放	手/内+薬	手/内+他	手/内+放+薬	他	治療なし
全体	5,876	2,293	0	0	84	116	(1-3)	1,797	0	11	78	0	1,024	472
徳島県	84	16	0	0	0	(1-3)	0	16	0	(1-3)	(1-3)	0	48	(1-3)
徳島大学病院	30	10	0	0	0	(1-3)	0	(4-6)	0	(1-3)	0	0	12	0
徳島県立中央病院	38	(1-3)	0	0	0	0	0	(1-3)	0	0	(1-3)	0	35	0
徳島赤十字病院	10	0	0	0	0	0	0	(7-9)	0	0	0	0	(1-3)	(1-3)
徳島市民病院	(4-6)	(4-6)	0	0	0	0	0	(1-3)	0	0	0	0	0	0
徳島県立三好病院	0	0	0	0	0	0	0	0	0	0	0	0	0	0

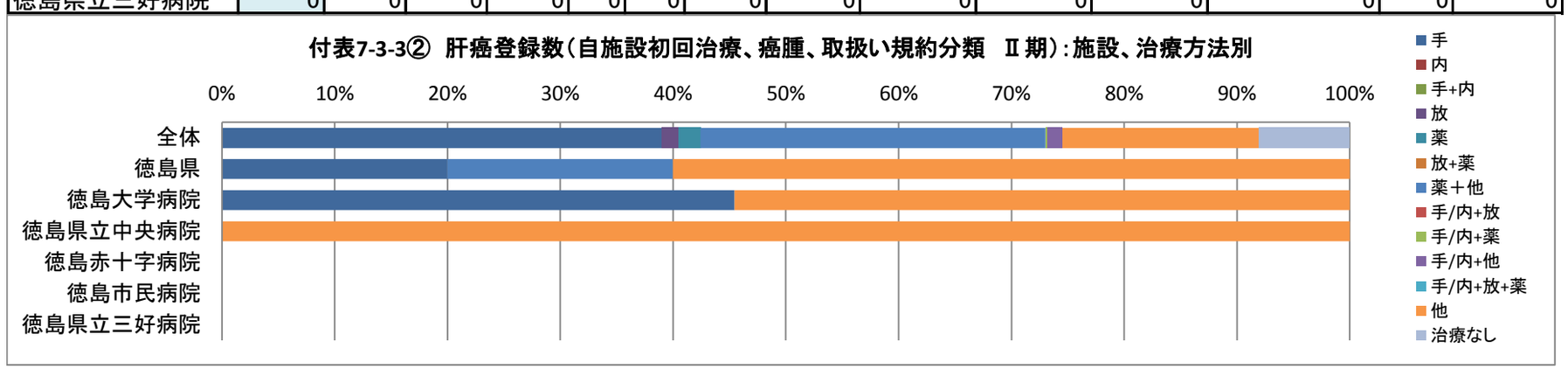

付表7-3-3③　肝癌登録数（自施設初回治療、癌腫、取扱い規約分類　Ⅲ期）：施設、治療方法別

	総数	手	内	手+内	放	薬	放+薬	薬＋他	手/内+放	手/内+薬	手/内+他	手/内+放+薬	他	治療なし
全体	3,596	733	0	0	40	200	11	1,645	(1-3)	22	91	(4-6)	409	438
徳島県	50	(1-3)	0	0	0	(1-3)	0	14	0	0	(1-3)	0	29	0
徳島大学病院	13	(1-3)	0	0	0	(1-3)	0	(1-3)	0	0	0	0	(4-6)	0
徳島県立中央病院	27	0	0	0	0	0	0	(4-6)	0	0	0	0	21	0
徳島赤十字病院	(7-9)	0	0	0	0	0	0	(4-6)	0	0	(1-3)	0	(1-3)	0
徳島市民病院	(1-3)	(1-3)	0	0	0	0	0	0	0	0	0	0	0	0
徳島県立三好病院	0	0	0	0	0	0	0	0	0	0	0	0	0	0

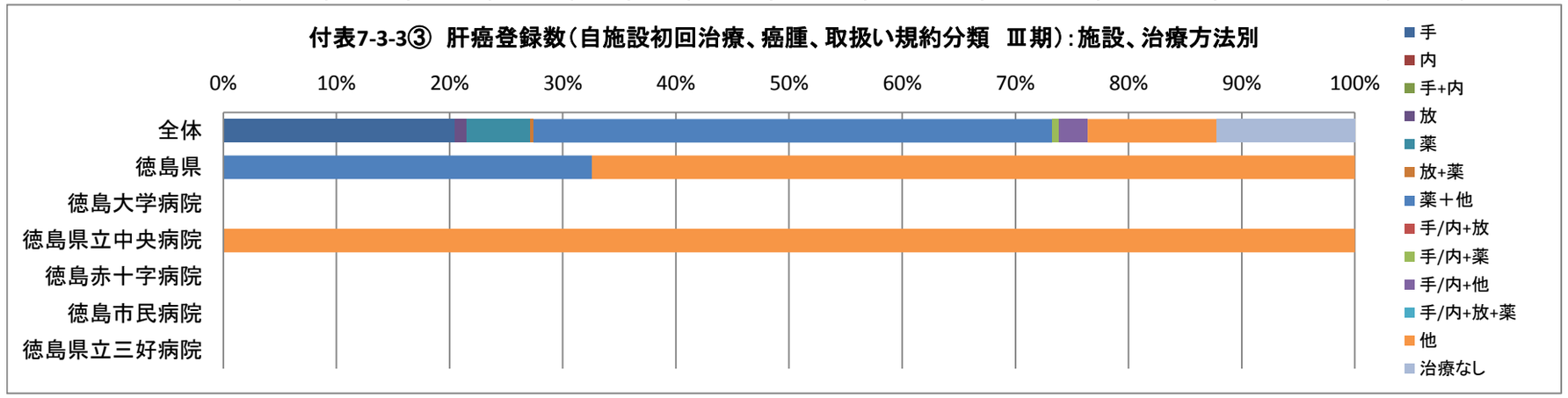

付表7-3-3④　肝癌登録数（自施設初回治療、癌腫、取扱い規約分類　Ⅳ期）：施設、治療方法別

	総数	手	内	手+内	放	薬	放+薬	薬＋他	手/内+放	手/内+薬	手/内+他	手/内+放+薬	他	治療なし
全体	2,091	123	(1-3)	0	59	357	59	520	(1-3)	24	26	(4-6)	225	692
徳島県	30	(1-3)	0	0	(1-3)	(4-6)	(1-3)	(7-9)	0	0	0	0	(4-6)	(4-6)
徳島大学病院	(7-9)	(1-3)	0	0	0	(1-3)	(1-3)	(4-6)	0	0	0	0	(1-3)	0
徳島県立中央病院	11	(1-3)	0	0	(1-3)	(1-3)	0	(1-3)	0	0	0	0	(1-3)	(1-3)
徳島赤十字病院	(7-9)	0	0	0	(1-3)	(1-3)	0	(1-3)	0	0	0	0	0	(4-6)
徳島市民病院	(1-3)	0	0	0	0	(1-3)	0	0	0	0	0	0	0	0
徳島県立三好病院	(1-3)	0	0	0	0	(1-3)	0	0	0	0	0	0	0	0

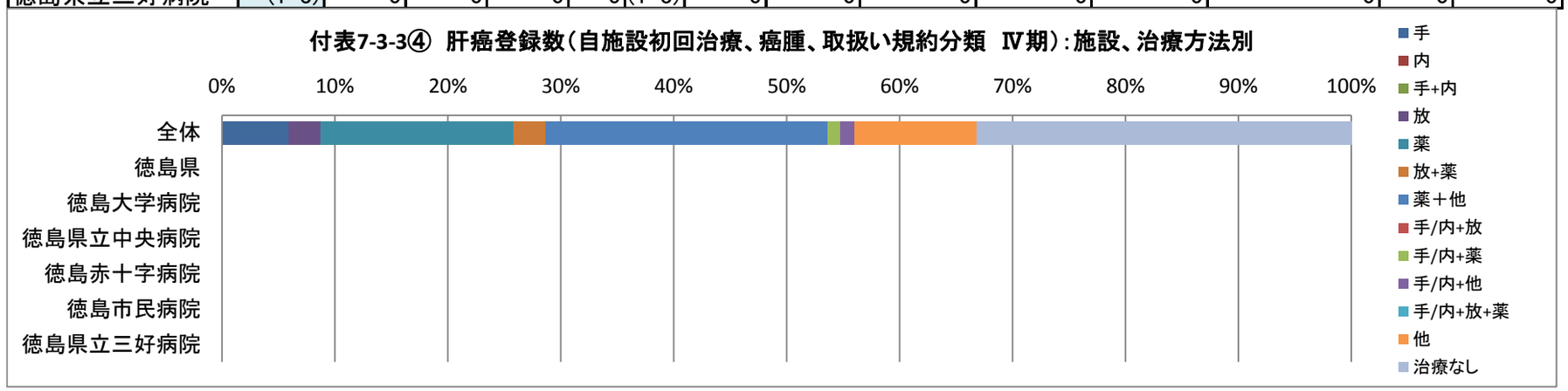

付表7-4-1　肺癌登録数（自施設初回治療、癌腫）：施設、UICC-TNM分類　治療前ステージ別

	総数	0期	Ⅰ期	Ⅱ期	Ⅲ期	Ⅳ期	不明	その他
全体	65,740	67	28,019	5,203	9,760	20,381	2,298	12
徳島県	546	0	236	54	85	152	19	0
徳島大学病院	179	0	67	19	31	58	(4-6)	0
徳島県立中央病院	176	0	80	23	24	42	(7-9)	0
徳島赤十字病院	77	0	41	(4-6)	(4-6)	24	0	0
徳島市民病院	66	0	38	(1-3)	12	14	0	0
徳島県立三好病院	48	0	10	(4-6)	12	14	(7-9)	0

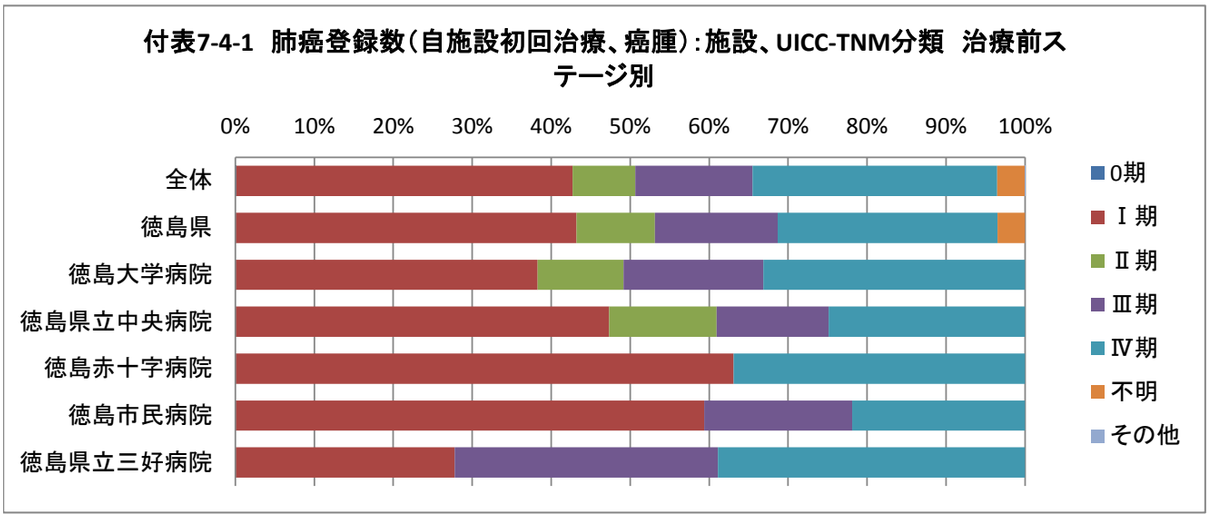

付表7-4-2　肺癌登録数（自施設初回治療、癌腫、原発巣切除）：施設、UICC-TNM分類術後病理学的ステージ別

	総数	0期	Ⅰ期	Ⅱ期	Ⅲ期	Ⅳ期	術前治療	不明	その他
全体	29,550	271	22,304	3,718	2,546	187	486	27	11
徳島県	277	(7-9)	212	27	24	(1-3)	(4-6)	0	0
徳島大学病院	76	0	64	(7-9)	(1-3)	(1-3)	(1-3)	0	0
徳島県立中央病院	107	(1-3)	77	(7-9)	13	(1-3)	(4-6)	0	0
徳島赤十字病院	42	0	34	(4-6)	(4-6)	0	0	0	0
徳島市民病院	41	(4-6)	27	(4-6)	(4-6)	0	0	0	0
徳島県立三好病院	11	0	10	0	(1-3)	0	0	0	0

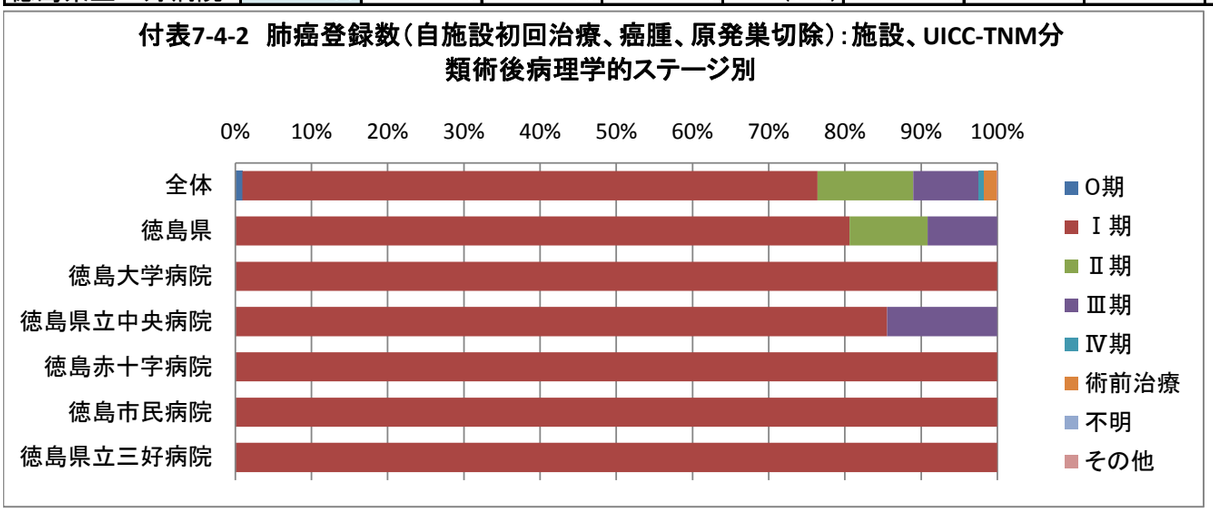

付表7-4-3②　肺癌登録数（自施設初回治療、癌腫、UICC-TNM分類　治療前ステージⅠ期）：施設、治療方法別

	総数	手	内	手+内	放	薬	放+薬	薬＋他	手/内+放	手/内+薬	手/内+他	手/内+放+薬	他	治療なし
全体	28,019	18,867	12	(1-3)	2,308	271	89	(1-3)	50	4,533	35	43	79	1,728
徳島県	236	205	0	0	(7-9)	(1-3)	0	0	0	15	0	0	0	(4-6)
徳島大学病院	67	56	0	0	(4-6)	0	0	0	0	(4-6)	0	0	0	(1-3)
徳島県立中央病院	80	73	0	0	(1-3)	0	0	0	0	(4-6)	0	0	0	(1-3)
徳島赤十字病院	41	33	0	0	(1-3)	(1-3)	0	0	0	(4-6)	0	0	0	(1-3)
徳島市民病院	38	37	0	0	0	0	0	0	0	(1-3)	0	0	0	0
徳島県立三好病院	10	(4-6)	0	0	0	(1-3)	0	0	0	0	0	0	0	(1-3)

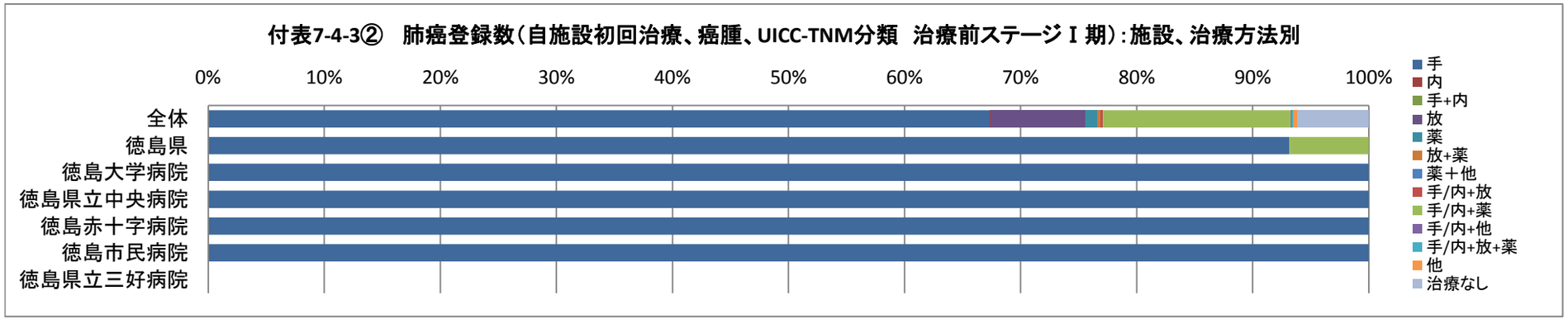

付表7-4-3③　肺癌登録数（自施設初回治療、癌腫、UICC-TNM分類　治療前ステージⅡ期）：施設、治療方法別

	総数	手	内	手+内	放	薬	放+薬	薬＋他	手/内+放	手/内+薬	手/内+他	手/内+放+薬	他	治療なし
全体	5,203	2,009	0	0	474	314	389	0	60	1,279	11	125	12	530
徳島県	54	30	0	0	(1-3)	(4-6)	(1-3)	0	(1-3)	11	0	0	0	(1-3)
徳島大学病院	19	(7-9)	0	0	(1-3)	(1-3)	(1-3)	0	0	(4-6)	0	0	0	(1-3)
徳島県立中央病院	23	15	0	0	0	(1-3)	0	0	0	(4-6)	0	0	0	(1-3)
徳島赤十字病院	(4-6)	(1-3)	0	0	0	0	0	0	(1-3)	(1-3)	0	0	0	0
徳島市民病院	(1-3)	(1-3)	0	0	0	0	0	0	0	0	0	0	0	0
徳島県立三好病院	(4-6)	(1-3)	0	0	0	(1-3)	0	0	0	0	0	0	0	0

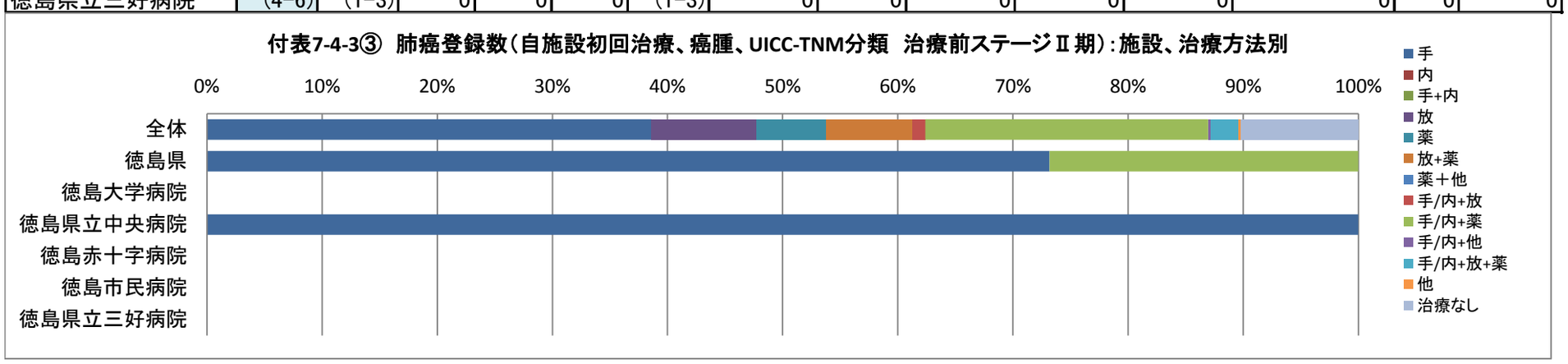

付表7-4-3④　肺癌登録数（自施設初回治療、癌腫、UICC-TNM分類　治療前ステージⅢ期）：施設、治療方法別

	総数	手	内	手+内	放	薬	放+薬	薬＋他	手/内+放	手/内+薬	手/内+他	手/内+放+薬	他	治療なし
全体	9,760	829	(1-3)	0	813	2,626	3,021	(4-6)	59	709	(4-6)	274	26	1,392
徳島県	85	(4-6)	0	0	(7-9)	33	24	0	0	(4-6)	0	(1-3)	(1-3)	(4-6)
徳島大学病院	31	(1-3)	0	0	(4-6)	10	11	0	0	(1-3)	0	0	(1-3)	(1-3)
徳島県立中央病院	24	(1-3)	0	0	(1-3)	10	(4-6)	0	0	(1-3)	0	(1-3)	(1-3)	(1-3)
徳島赤十字病院	(4-6)	(1-3)	0	0	(1-3)	(1-3)	(1-3)	0	0	0	0	0	0	0
徳島市民病院	12	(1-3)	0	0	0	(4-6)	(4-6)	0	0	(1-3)	0	0	0	(1-3)
徳島県立三好病院	12	0	0	0	(1-3)	(4-6)	(1-3)	0	0	0	0	0	0	(1-3)

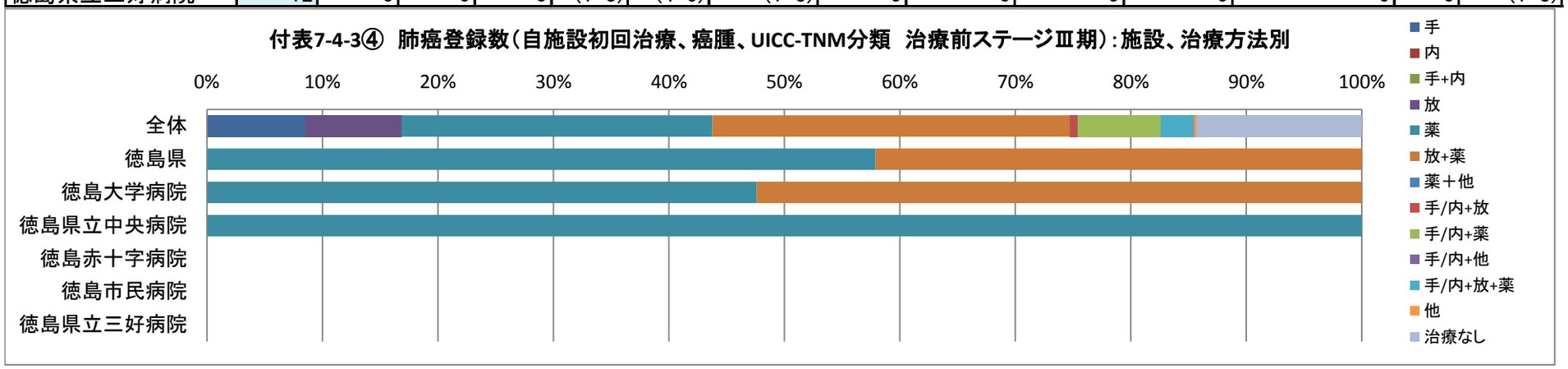

付表7-4-3⑤　肺癌登録数（自施設初回治療、癌腫、UICC-TNM分類　治療前ステージⅣ期）：施設、治療方法別

	総数	手	内	手+内	放	薬	放+薬	薬＋他	手/内+放	手/内+薬	手/内+他	手/内+放+薬	他	治療なし
全体	20,381	145	(1-3)	0	1,237	10,862	2,090	73	59	242	(1-3)	101	78	5,492
徳島県	152	(1-3)	0	0	13	77	27	(1-3)	(1-3)	(1-3)	0	(1-3)	0	29
徳島大学病院	58	(1-3)	0	0	(7-9)	25	13	(1-3)	0	(1-3)	0	(1-3)	0	(7-9)
徳島県立中央病院	42	0	0	0	(1-3)	22	11	0	(1-3)	0	0	0	0	(4-6)
徳島赤十字病院	24	0	0	0	0	16	(1-3)	0	0	(1-3)	0	0	0	(4-6)
徳島市民病院	14	0	0	0	(1-3)	10	0	0	0	0	0	0	0	(1-3)
徳島県立三好病院	14	0	0	0	(1-3)	(4-6)	(1-3)	0	0	0	0	0	0	(7-9)

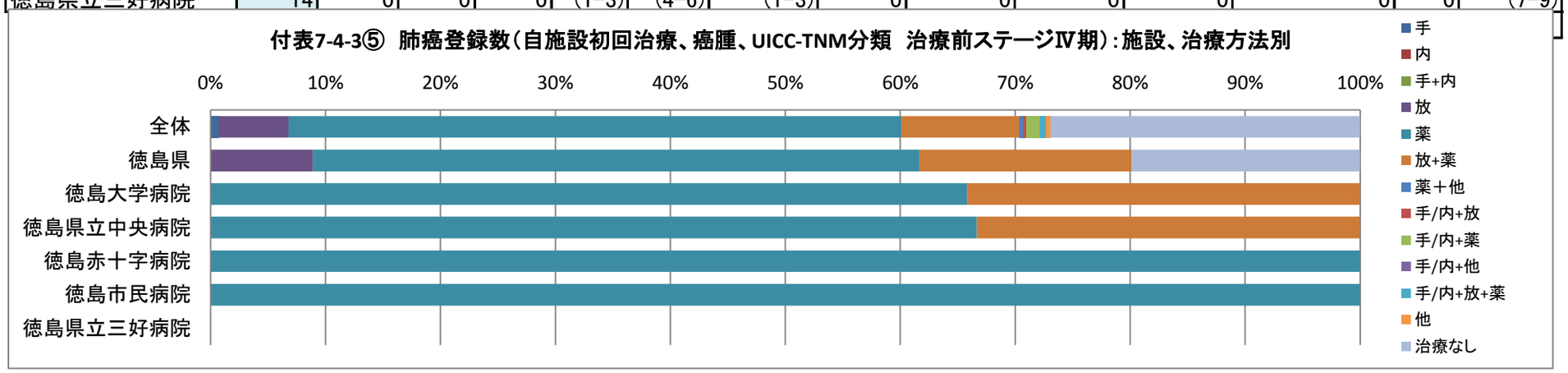

付表7-5-1　乳癌登録数（自施設初回治療、癌腫）：施設、UICC-TNM分類　治療前ステージ別

	総数	0期	Ⅰ期	Ⅱ期	Ⅲ期	Ⅳ期	不明	その他
全体	53,855	8,326	22,375	16,098	3,665	2,558	827	(4-6)
徳島県	312	21	132	91	34	26	(7-9)	0
徳島大学病院	131	(7-9)	46	44	19	12	(1-3)	0
徳島県立中央病院	19	0	(7-9)	(4-6)	(1-3)	(4-6)	0	0
徳島赤十字病院	54	(4-6)	23	14	(4-6)	(4-6)	(1-3)	0
徳島市民病院	99	(7-9)	51	27	(7-9)	(1-3)	(1-3)	0
徳島県立三好病院	(7-9)	0	(4-6)	(1-3)	(1-3)	(1-3)	(1-3)	0

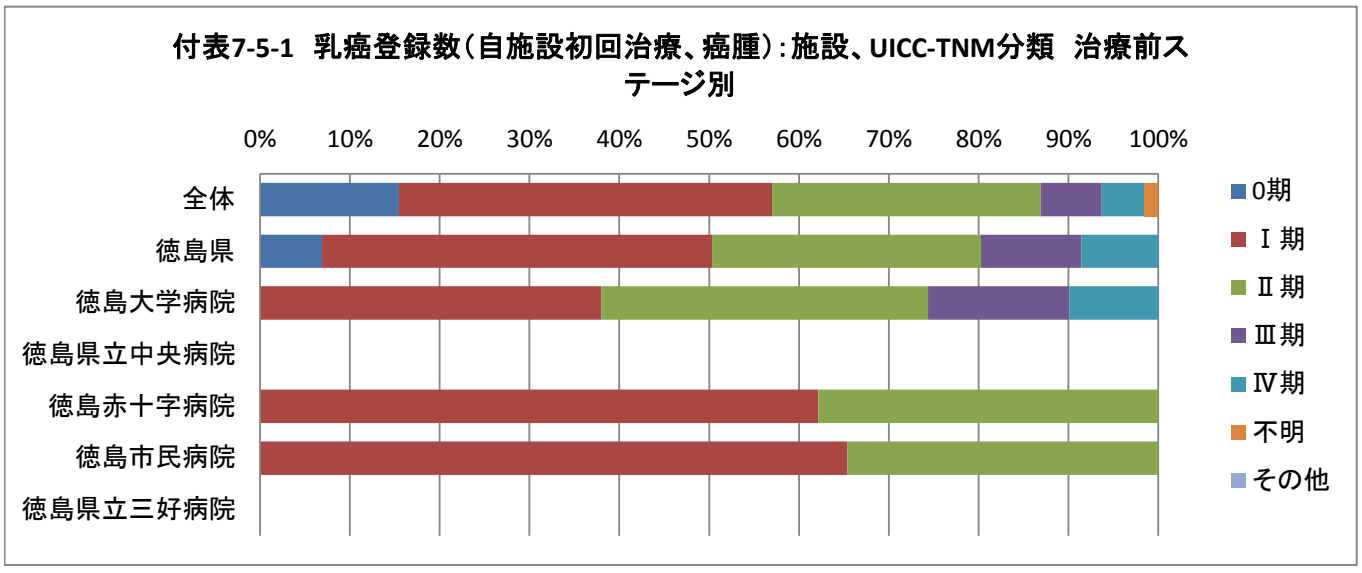

付表7-5-2　乳癌登録数（自施設初回治療、癌腫、原発巣切除）：施設、UICC-TNM分類術後病理学的ステージ別

	総数	0期	Ⅰ期	Ⅱ期	Ⅲ期	Ⅳ期	術前治療	不明	空欄
全体	44,915	6,715	19,275	10,700	2,391	50	5,746	32	(4-6)
徳島県	251	19	108	65	(4-6)	0	53	0	(1-3)
徳島大学病院	105	(4-6)	35	32	(4-6)	0	29	0	(1-3)
徳島県立中央病院	10	0	(7-9)	(1-3)	0	0	0	0	0
徳島赤十字病院	42	(4-6)	19	11	(1-3)	0	(4-6)	0	0
徳島市民病院	87	10	42	18	0	0	17	0	0
徳島県立三好病院	(7-9)	0	(4-6)	(1-3)	0	0	(1-3)	0	0

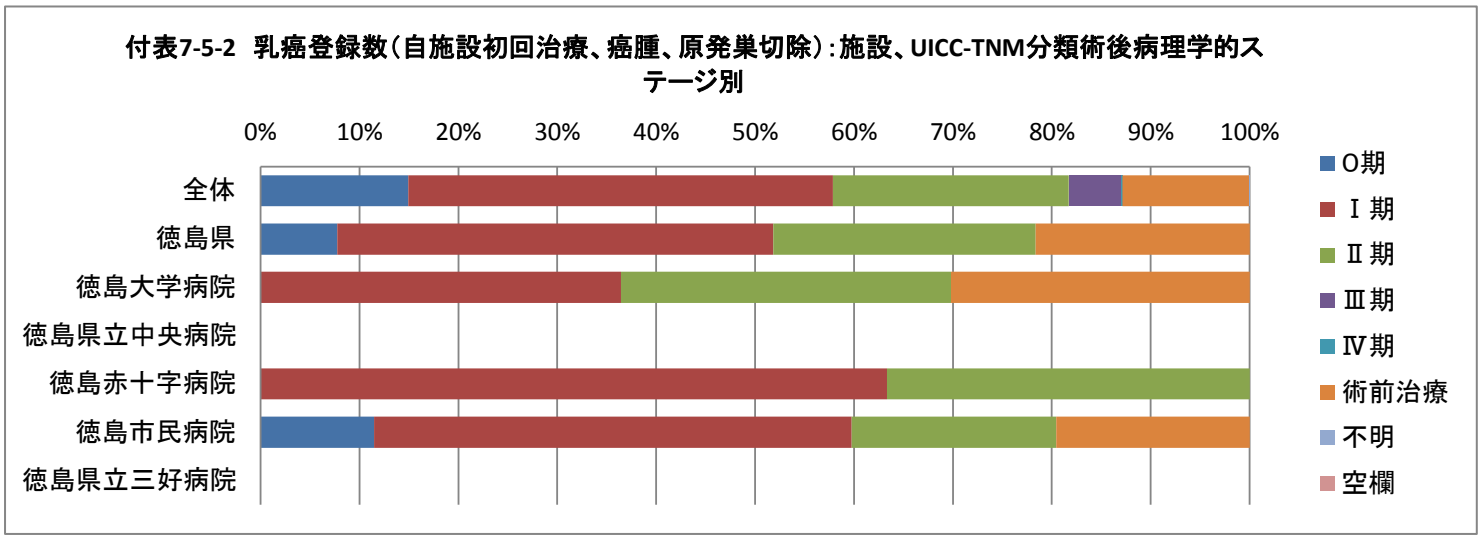

付表7-5-3①　乳癌登録数（自施設初回治療、癌腫、UICC-TNM分類　治療前ステージ0期）：施設、治療方法別

	総数	手	内	手+内	放	薬	放+薬	薬＋他	手/内+放	手/内+薬	手/内+他	手/内+放+薬	他	治療なし
全体	8,326	4,016	(1-3)	0	16	128	(4-6)	(1-3)	1,511	1,685	(7-9)	740	30	187
徳島県	21	(7-9)	0	0	0	(1-3)	0	0	(1-3)	(4-6)	0	(4-6)	0	(1-3)
徳島大学病院	(7-9)	(1-3)	0	0	0	(1-3)	0	0	(1-3)	(1-3)	0	(1-3)	0	0
徳島県立中央病院	0	0	0	0	0	0	0	0	0	0	0	0	0	0
徳島赤十字病院	(4-6)	0	0	0	0	0	0	0	0	(1-3)	0	(1-3)	0	0
徳島市民病院	(7-9)	(4-6)	0	0	0	0	0	0	0	(1-3)	0	0	0	(1-3)
徳島県立三好病院	0	0	0	0	0	0	0	0	0	0	0	0	0	0

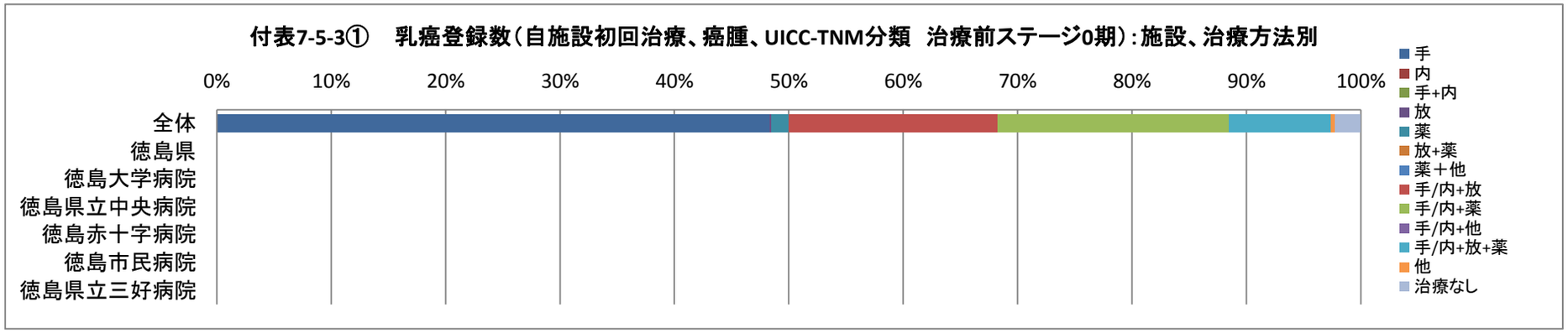

付表7-5-3②　乳癌登録数（自施設初回治療、癌腫、UICC-TNM分類　治療前ステージⅠ期）：施設、治療方法別

	総数	手	内	手+内	放	薬	放+薬	薬＋他	手/内+放	手/内+薬	手/内+他	手/内+放+薬	他	治療なし
全体	22,375	2,955	0	(1-3)	(7-9)	1,048	(7-9)	26	1,367	9,953	(4-6)	6,612	169	221
徳島県	132	47	0	0	0	(1-3)	0	0	10	42	0	31	0	0
徳島大学病院	46	(4-6)	0	0	0	0	0	0	(1-3)	20	0	17	0	0
徳島県立中央病院	(7-9)	(1-3)	0	0	0	0	0	0	(1-3)	(4-6)	0	0	0	0
徳島赤十字病院	23	0	0	0	0	0	0	0	(4-6)	(7-9)	0	11	0	0
徳島市民病院	51	39	0	0	0	(1-3)	0	0	(1-3)	(4-6)	0	(1-3)	0	0
徳島県立三好病院	(4-6)	(1-3)	0	0	0	0	0	0	0	(1-3)	0	(1-3)	0	0

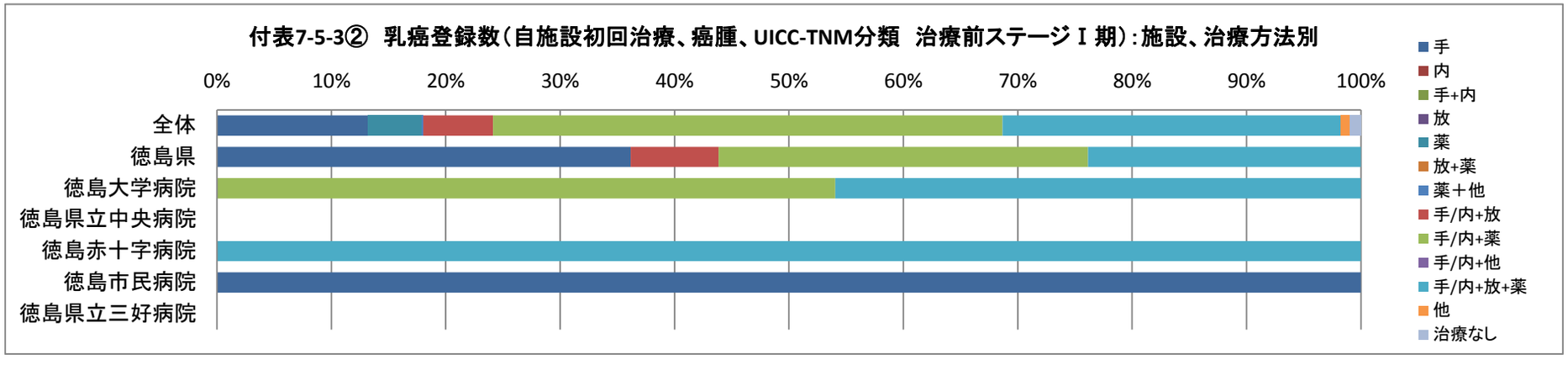

付表7-5-3③　乳癌登録数（自施設初回治療、癌腫、UICC-TNM分類　治療前ステージⅡ期）：施設、治療方法別

	総数	手	内	手+内	放	薬	放+薬	薬＋他	手/内+放	手/内+薬	手/内+他	手/内+放+薬	他	治療なし
全体	16,098	1,817	0	0	(4-6)	3,551	(7-9)	10	372	8,564	(7-9)	1,562	49	151
徳島県	91	15	0	0	0	27	0	0	0	39	0	(7-9)	0	(1-3)
徳島大学病院	44	(1-3)	0	0	0	(7-9)	0	0	0	27	0	(4-6)	0	0
徳島県立中央病院	(4-6)	(1-3)	0	0	0	0	0	0	0	(1-3)	0	0	0	(1-3)
徳島赤十字病院	14	0	0	0	0	(7-9)	0	0	0	(4-6)	0	(1-3)	0	0
徳島市民病院	27	11	0	0	0	10	0	0	0	(4-6)	0	(1-3)	0	0
徳島県立三好病院	(1-3)	(1-3)	0	0	0	(1-3)	0	0	0	0	0	0	0	0

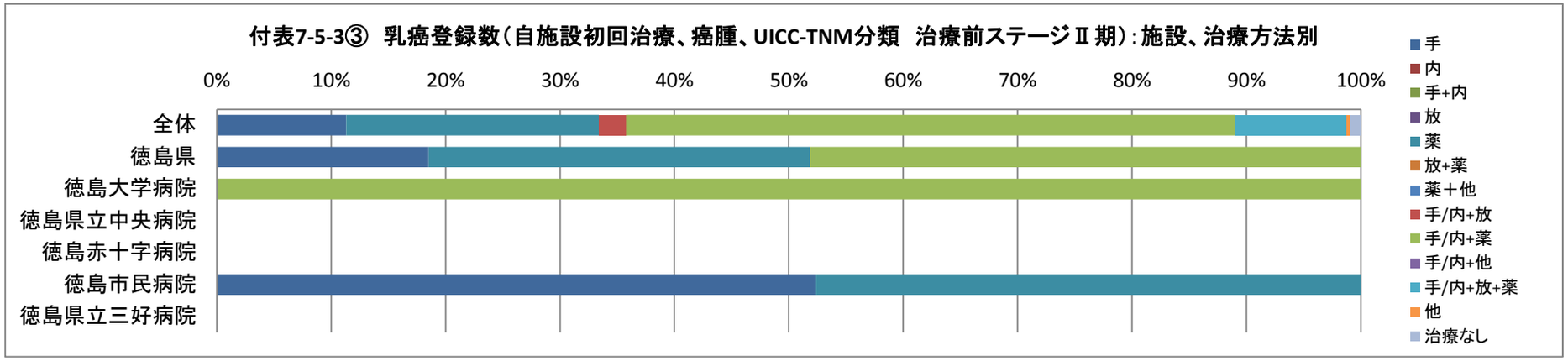

付表7-5-3④　乳癌登録数（自施設初回治療、癌腫、UICC-TNM分類　治療前ステージⅢ期）：施設、治療方法別

	総数	手	内	手+内	放	薬	放+薬	薬＋他	手/内+放	手/内+薬	手/内+他	手/内+放+薬	他	治療なし
全体	3,665	210	0	0	15	2,199	12	(4-6)	46	946	(1-3)	154	(7-9)	70
徳島県	34	(1-3)	0	0	0	26	0	0	0	(7-9)	0	0	0	0
徳島大学病院	19	0	0	0	0	14	0	0	0	(4-6)	0	0	0	0
徳島県立中央病院	(1-3)	0	0	0	0	(1-3)	0	0	0	0	0	0	0	0
徳島赤十字病院	(4-6)	0	0	0	0	(4-6)	0	0	0	0	0	0	0	0
徳島市民病院	(7-9)	0	0	0	0	(4-6)	0	0	0	(1-3)	0	0	0	0
徳島県立三好病院	(1-3)	(1-3)	0	0	0	0	0	0	0	0	0	0	0	0

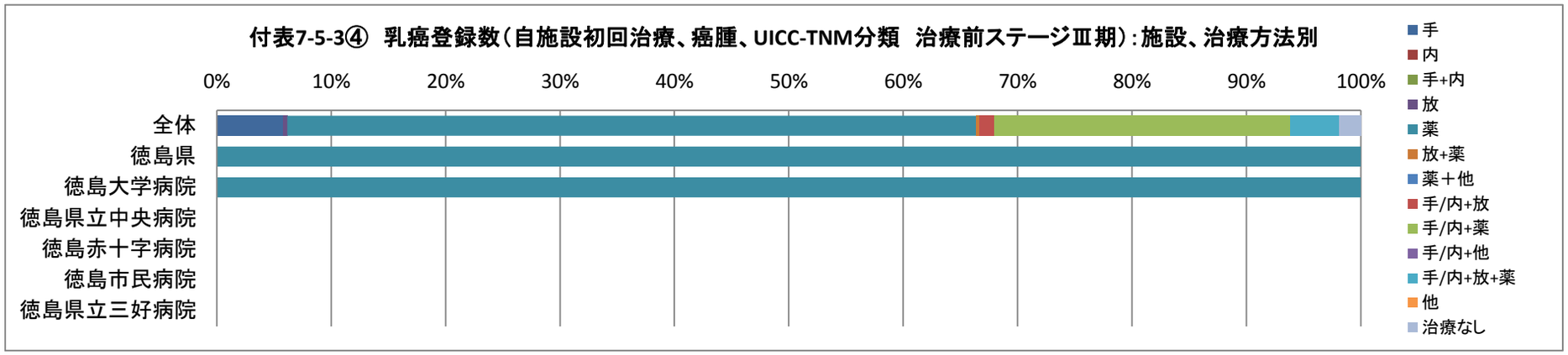

付表7-5-3⑤　乳癌登録数（自施設初回治療、癌腫、UICC-TNM分類　治療前ステージⅣ期）：施設、治療方法別

	総数	手	内	手+内	放	薬	放+薬	薬＋他	手/内+放	手/内+薬	手/内+他	手/内+放+薬	他	治療なし
全体	2,558	20	0	0	32	1,913	179	16	(4-6)	156	0	26	(4-6)	208
徳島県	26	0	0	0	0	18	(1-3)	0	0	(1-3)	0	0	0	(4-6)
徳島大学病院	12	0	0	0	0	(7-9)	(1-3)	0	0	(1-3)	0	0	0	0
徳島県立中央病院	(4-6)	0	0	0	0	(4-6)	0	0	0	0	0	0	0	(1-3)
徳島赤十字病院	(4-6)	0	0	0	0	(1-3)	(1-3)	0	0	0	0	0	0	(1-3)
徳島市民病院	(1-3)	0	0	0	0	(1-3)	0	0	0	0	0	0	0	(1-3)
徳島県立三好病院	(1-3)	0	0	0	0	0	0	0	0	0	0	0	0	(1-3)

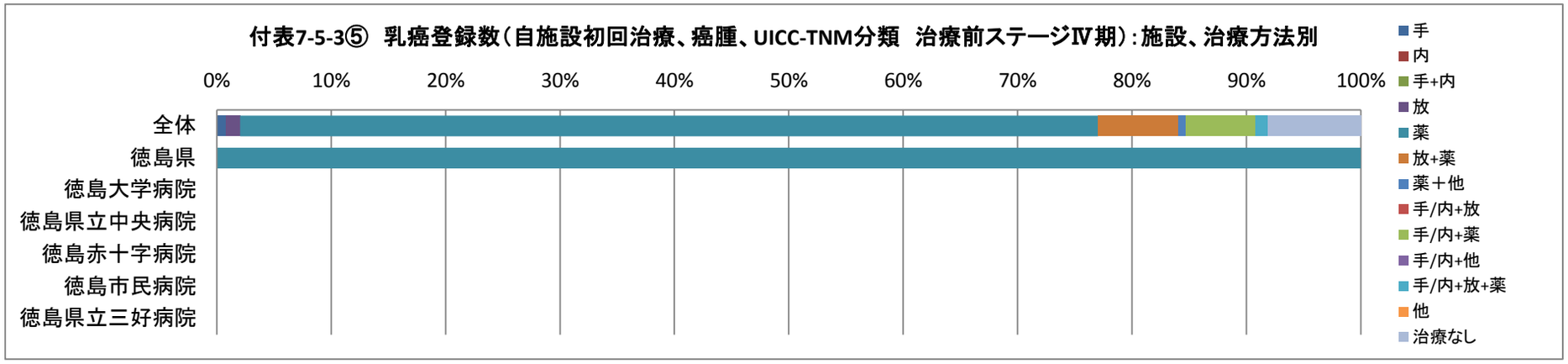

付表7-6-1　食道癌登録数（自施設初回治療、癌腫）：施設、UICC-TNM分類　治療前ステージ別

	総数	0期	Ⅰ期	Ⅱ期	Ⅲ期	Ⅳ期	不明	その他
全体	18,816	2,665	7,017	1,873	4,294	2,441	485	41
徳島県	123	19	44	(7-9)	33	15	(1-3)	0
徳島大学病院	77	(4-6)	33	(4-6)	22	11	0	0
徳島県立中央病院	21	(1-3)	(4-6)	(1-3)	(4-6)	(1-3)	(1-3)	0
徳島赤十字病院	24	10	(4-6)	(1-3)	(4-6)	(1-3)	0	0
徳島市民病院	(1-3)	0	0	0	(1-3)	0	0	0
徳島県立三好病院	0	0	0	0	0	0	0	0

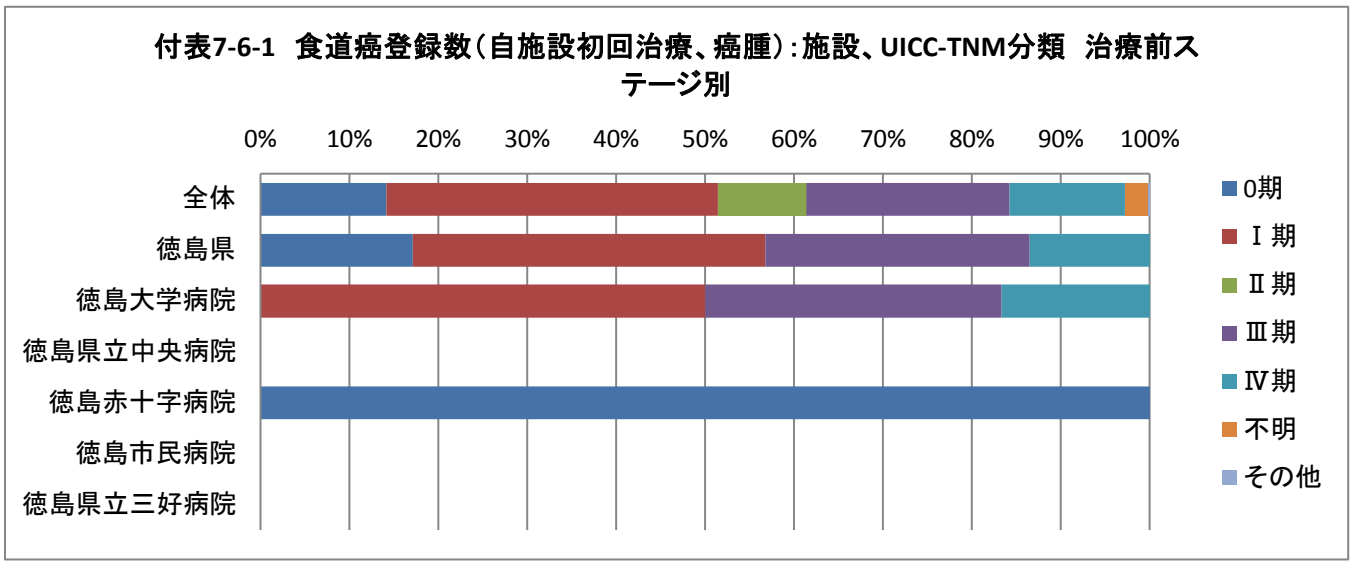

付表7-6-2　食道癌登録数（自施設初回治療、癌腫、原発巣切除）：施設、UICC-TNM分類術後病理学的ステージ別

	総数	0期	Ⅰ期	Ⅱ期	Ⅲ期	Ⅳ期	術前治療	不明	その他
全体	10,078	1,788	4,989	406	466	48	2,362	(7-9)	10
徳島県	70	12	33	(4-6)	(1-3)	0	19	0	0
徳島大学病院	43	(1-3)	22	(4-6)	0	0	16	0	0
徳島県立中央病院	13	(4-6)	(4-6)	0	(1-3)	0	(1-3)	0	0
徳島赤十字病院	13	(4-6)	(4-6)	0	(1-3)	0	0	0	0
徳島市民病院	(1-3)	0	0	0	0	0	(1-3)	0	0
徳島県立三好病院	0	0	0	0	0	0	0	0	0

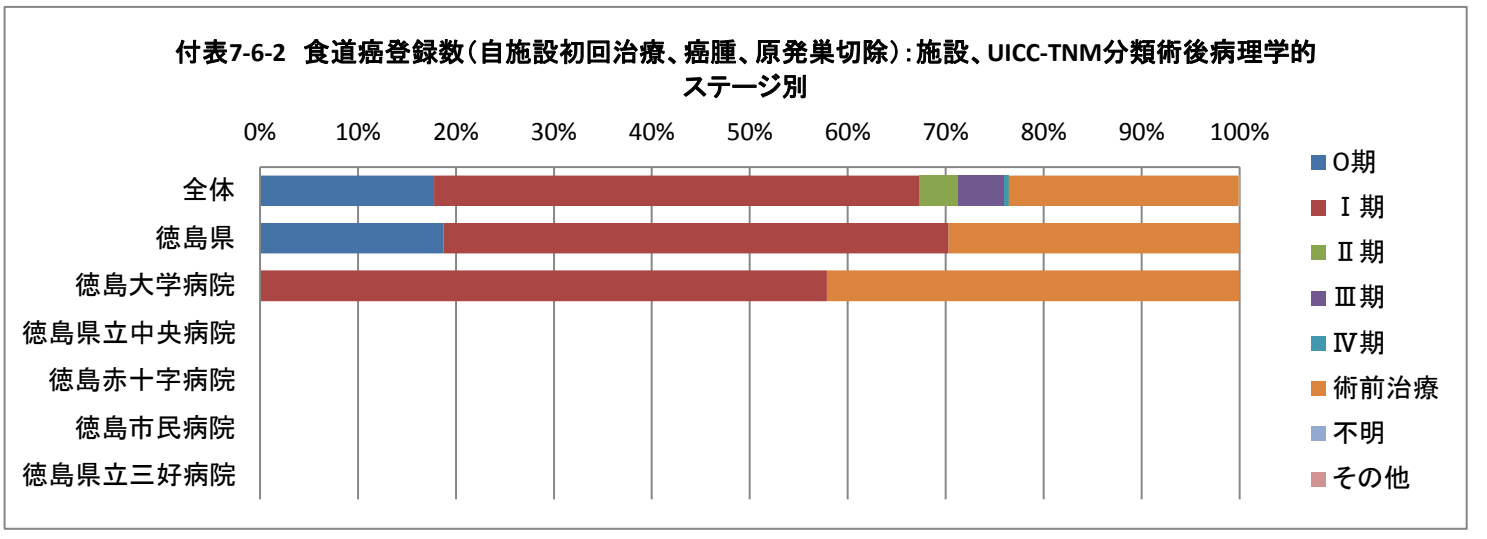

付表7-6-3①　食道癌登録数（自施設初回治療、癌腫、UICC-TNM分類　治療前ステージ0期）：施設、治療方法別

	総数	手	内	手+内	放	薬	放+薬	薬＋他	手/内+放	手/内+薬	手/内+他	手/内+放+薬	他	治療なし
全体	2,665	25	2,151	(7-9)	20	14	31	0	(1-3)	(4-6)	(7-9)	10	55	335
徳島県	19	(1-3)	14	0	0	0	0	0	0	0	0	0	(1-3)	(1-3)
徳島大学病院	(4-6)	(1-3)	(4-6)	0	0	0	0	0	0	0	0	0	0	(1-3)
徳島県立中央病院	(1-3)	0	(1-3)	0	0	0	0	0	0	0	0	0	0	0
徳島赤十字病院	10	0	(7-9)	0	0	0	0	0	0	0	0	0	(1-3)	(1-3)
徳島市民病院	0	0	0	0	0	0	0	0	0	0	0	0	0	0
徳島県立三好病院	0	0	0	0	0	0	0	0	0	0	0	0	0	0

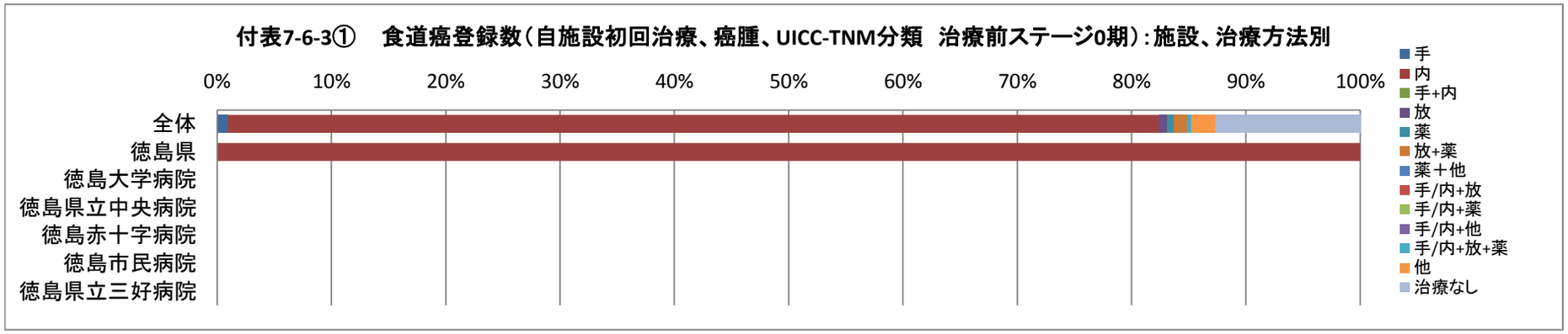

付表7-6-3②　食道癌登録数（自施設初回治療、癌腫、UICC-TNM分類　治療前ステージⅠ期）：施設、治療方法別

	総数	手	内	手+内	放	薬	放+薬	薬＋他	手/内+放	手/内+薬	手/内+他	手/内+放+薬	他	治療なし
全体	7,017	1,066	3,384	133	339	101	704	(1-3)	39	418	13	168	51	598
徳島県	44	(7-9)	18	(1-3)	(1-3)	(1-3)	(4-6)	0	0	(4-6)	0	(1-3)	0	(4-6)
徳島大学病院	33	(7-9)	11	0	(1-3)	(1-3)	(4-6)	0	0	(4-6)	0	(1-3)	0	(4-6)
徳島県立中央病院	(4-6)	(1-3)	(4-6)	0	0	0	0	0	0	0	0	0	0	0
徳島赤十字病院	(4-6)	(1-3)	(1-3)	(1-3)	(1-3)	0	0	0	0	0	0	0	0	0
徳島市民病院	0	0	0	0	0	0	0	0	0	0	0	0	0	0
徳島県立三好病院	0	0	0	0	0	0	0	0	0	0	0	0	0	0

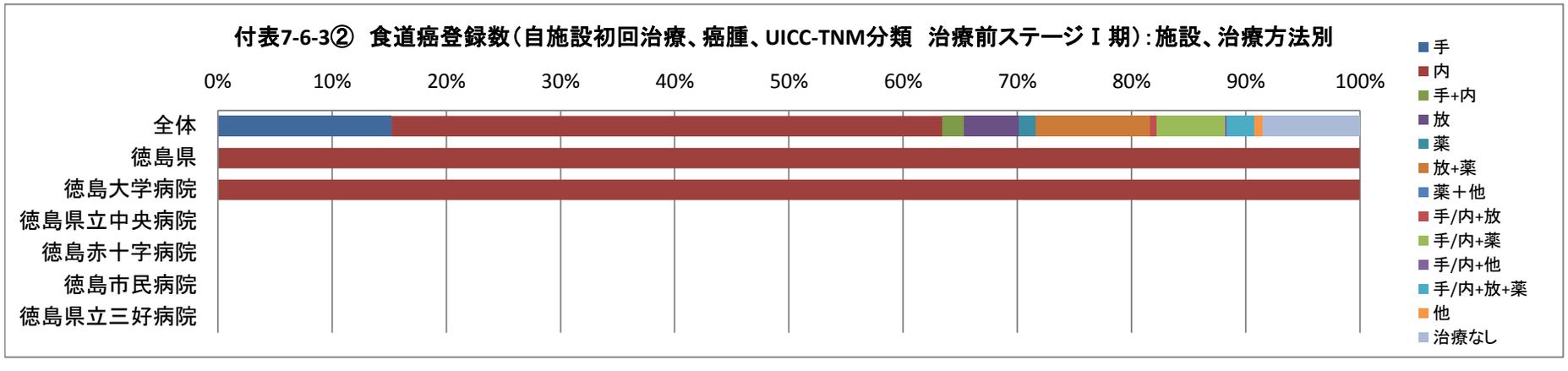

付表7-6-3③　食道癌登録数（自施設初回治療、癌腫、UICC-TNM分類　治療前ステージⅡ期）：施設、治療方法別

	総数	手	内	手+内	放	薬	放+薬	薬＋他	手/内+放	手/内+薬	手/内+他	手/内+放+薬	他	治療なし
全体	1,873	266	(4-6)	(1-3)	177	107	397	0	(1-3)	743	(1-3)	50	11	115
徳島県	(7-9)	(1-3)	0	0	0	(1-3)	(1-3)	0	0	(1-3)	0	0	0	(1-3)
徳島大学病院	(4-6)	0	0	0	0	0	(1-3)	0	0	0	(1-3)	0	0	(1-3)
徳島県立中央病院	(1-3)	(1-3)	0	0	0	0	(1-3)	0	0	0	0	0	0	(1-3)
徳島赤十字病院	(1-3)	0	0	0	0	0	(1-3)	0	0	0	0	0	0	0
徳島市民病院	0	0	0	0	0	0	0	0	0	0	0	0	0	0
徳島県立三好病院	0	0	0	0	0	0	0	0	0	0	0	0	0	0

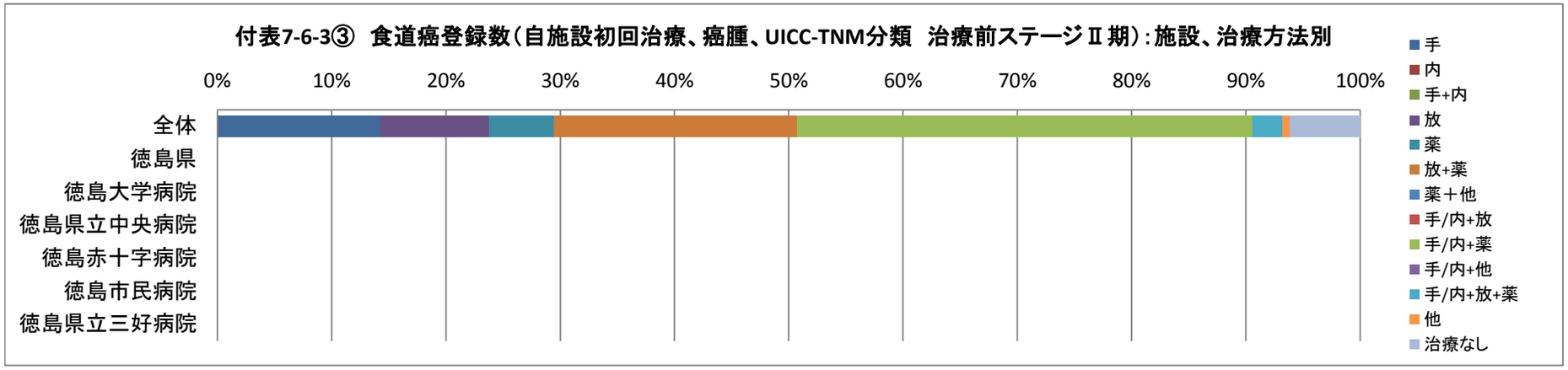

付表7-6-3④　食道癌登録数（自施設初回治療、癌腫、UICC-TNM分類　治療前ステージⅢ期）：施設、治療方法別

	総数	手	内	手+内	放	薬	放+薬	薬＋他	手/内+放	手/内+薬	手/内+他	手/内+放+薬	他	治療なし
全体	4,294	261	(1-3)	(1-3)	328	423	1,460	(4-6)	21	1,191	(1-3)	274	30	299
徳島県	33	(1-3)	0	0	(1-3)	13	(1-3)	0	0	11	0	(1-3)	0	(1-3)
徳島大学病院	22	0	0	0	0	11	(1-3)	0	0	(7-9)	0	(1-3)	0	0
徳島県立中央病院	(4-6)	0	0	0	(1-3)	(1-3)	(1-3)	0	0	(1-3)	0	0	0	0
徳島赤十字病院	(4-6)	(1-3)	0	0	0	(1-3)	0	0	0	0	0	0	0	(1-3)
徳島市民病院	(1-3)	0	0	0	0	0	0	0	0	(1-3)	0	0	0	0
徳島県立三好病院	0	0	0	0	0	0	0	0	0	0	0	0	0	0

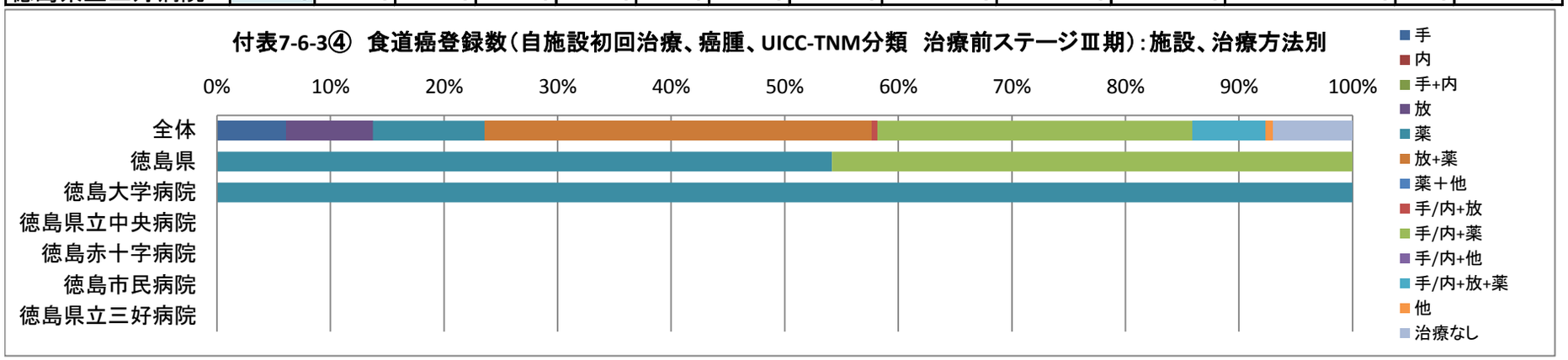

付表7-6-3⑤　食道癌登録数（自施設初回治療、癌腫、UICC-TNM分類　治療前ステージⅣ期）：施設、治療方法別

	総数	手	内	手+内	放	薬	放+薬	薬＋他	手/内+放	手/内+薬	手/内+他	手/内+放+薬	他	治療なし
全体	2,441	16	0	0	175	736	905	(4-6)	(7-9)	143	(1-3)	32	18	401
徳島県	15	0	0	0	0	(7-9)	(4-6)	0	0	(1-3)	0	0	0	(1-3)
徳島大学病院	11	0	0	0	0	(7-9)	(1-3)	0	0	0	0	0	0	0
徳島県立中央病院	(1-3)	0	0	0	0	0	(1-3)	0	0	(1-3)	0	0	0	0
徳島赤十字病院	(1-3)	0	0	0	0	0	(1-3)	0	0	0	0	0	0	(1-3)
徳島市民病院	0	0	0	0	0	0	0	0	0	0	0	0	0	0
徳島県立三好病院	0	0	0	0	0	0	0	0	0	0	0	0	0	0

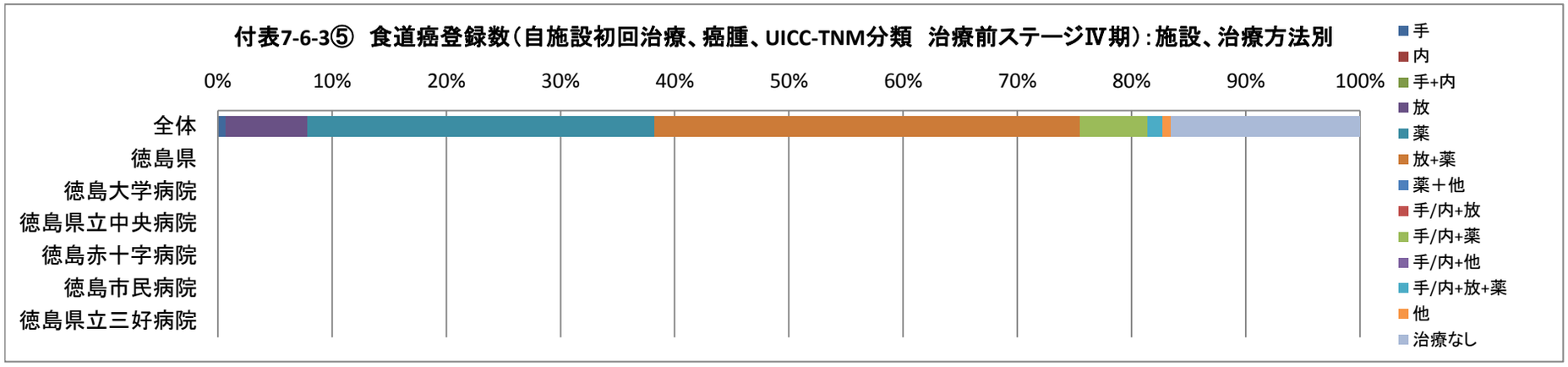

付表7-7-1　膵臓癌登録数（自施設初回治療、癌腫）：施設、UICC-TNM分類　治療前ステージ別

	総数	0期	Ⅰ期	Ⅱ期	Ⅲ期	Ⅳ期	不明	空欄
全体	18,603	215	2,153	5,180	2,175	8,096	780	(4-6)
徳島県	143	0	16	39	17	65	(4-6)	0
徳島大学病院	53	0	(7-9)	14	(7-9)	22	(1-3)	0
徳島県立中央病院	29	0	(1-3)	(4-6)	(4-6)	14	(1-3)	0
徳島赤十字病院	26	0	(1-3)	(7-9)	(1-3)	14	(1-3)	0
徳島市民病院	27	0	(1-3)	(7-9)	(1-3)	13	(1-3)	0
徳島県立三好病院	(7-9)	0	(1-3)	(1-3)	(1-3)	(1-3)	(1-3)	0

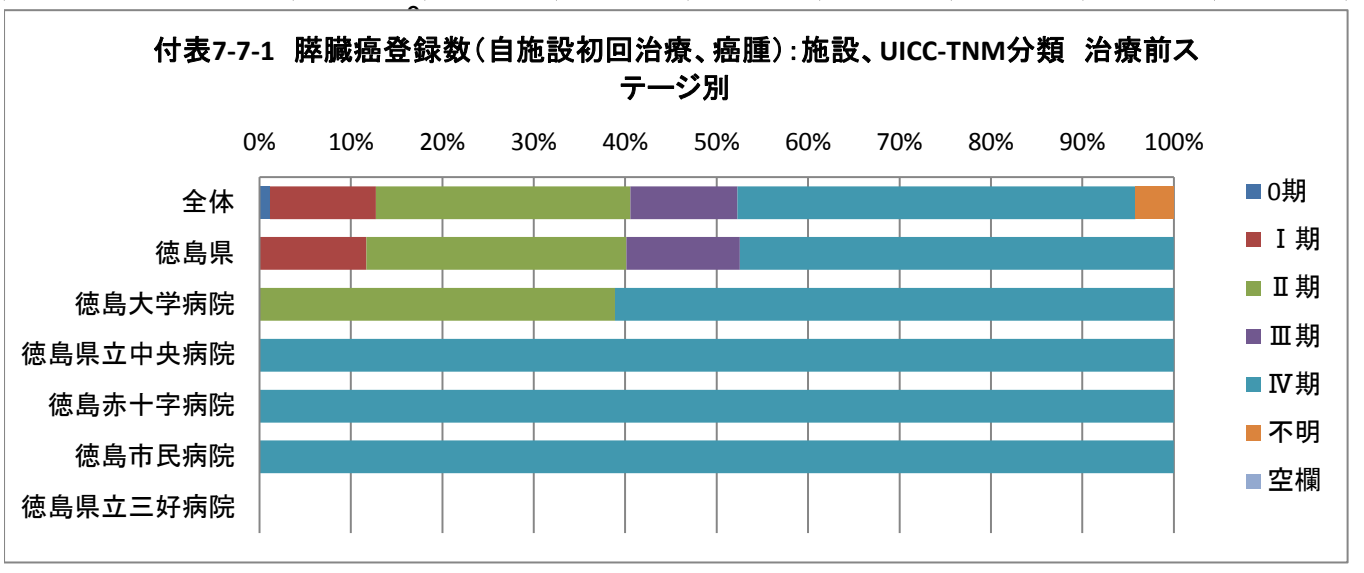

付表7-7-2　膵臓癌登録数（自施設初回治療、癌腫、原発巣切除）：施設、UICC-TNM分類術後病理学的ステージ別

	総数	0期	Ⅰ期	Ⅱ期	Ⅲ期	Ⅳ期	術前治療	不明	その他
全体	5,172	390	938	2,924	131	151	634	(4-6)	0
徳島県	26	(1-3)	13	10	0	0	(1-3)	0	0
徳島大学病院	11	0	(4-6)	(4-6)	0	0	(1-3)	0	0
徳島県立中央病院	(4-6)	(1-3)	(1-3)	(1-3)	0	0	0	0	0
徳島赤十字病院	(1-3)	0	(1-3)	0	0	0	0	0	0
徳島市民病院	(7-9)	0	(1-3)	(4-6)	0	0	(1-3)	0	0
徳島県立三好病院	(1-3)	0	0	(1-3)	0	0	0	0	0

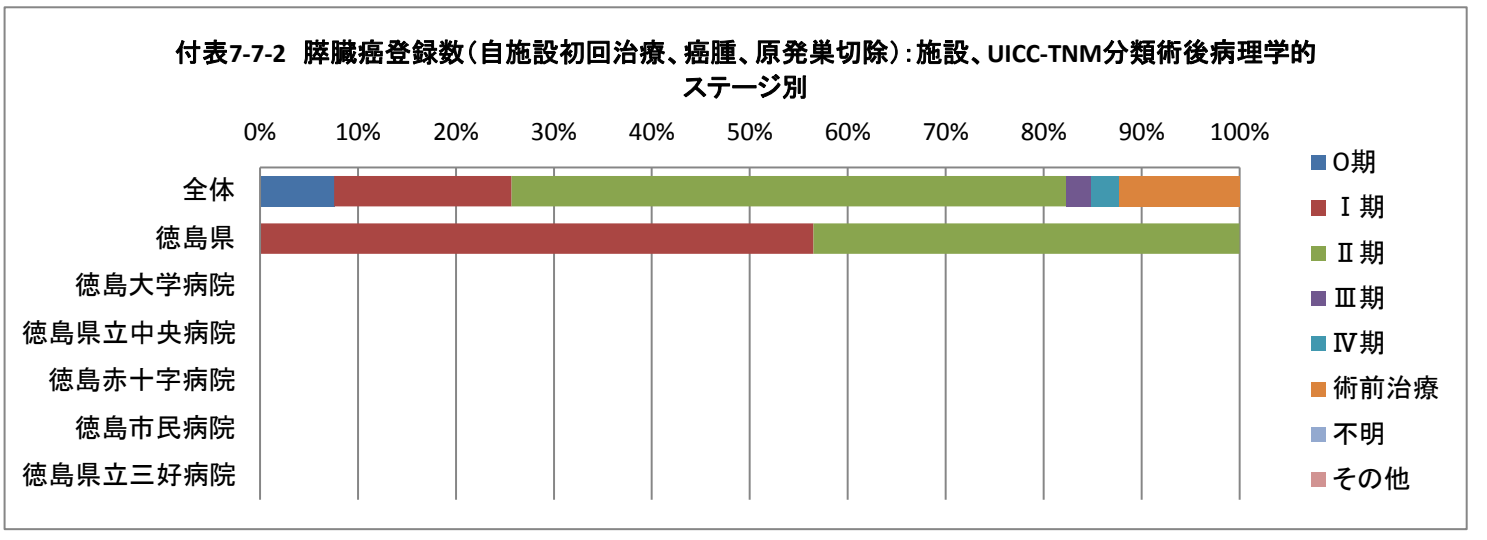

付表7-7-3①　膵臓癌登録数（自施設初回治療、癌腫、UICC-TNM分類　治療前ステージ0期）：施設、治療方法別

	総数	手	内	手+内	放	薬	放+薬	薬＋他	手/内+放	手/内+薬	手/内+他	手/内+放+薬	他	治療なし
全体	215	179	0	0	0	0	0	0	0	20	0	(1-3)	0	15
徳島県	0	0	0	0	0	0	0	0	0	0	0	0	0	0
徳島大学病院	0	0	0	0	0	0	0	0	0	0	0	0	0	0
徳島県立中央病院	0	0	0	0	0	0	0	0	0	0	0	0	0	0
徳島赤十字病院	0	0	0	0	0	0	0	0	0	0	0	0	0	0
徳島市民病院	0	0	0	0	0	0	0	0	0	0	0	0	0	0
徳島県立三好病院	0	0	0	0	0	0	0	0	0	0	0	0	0	0

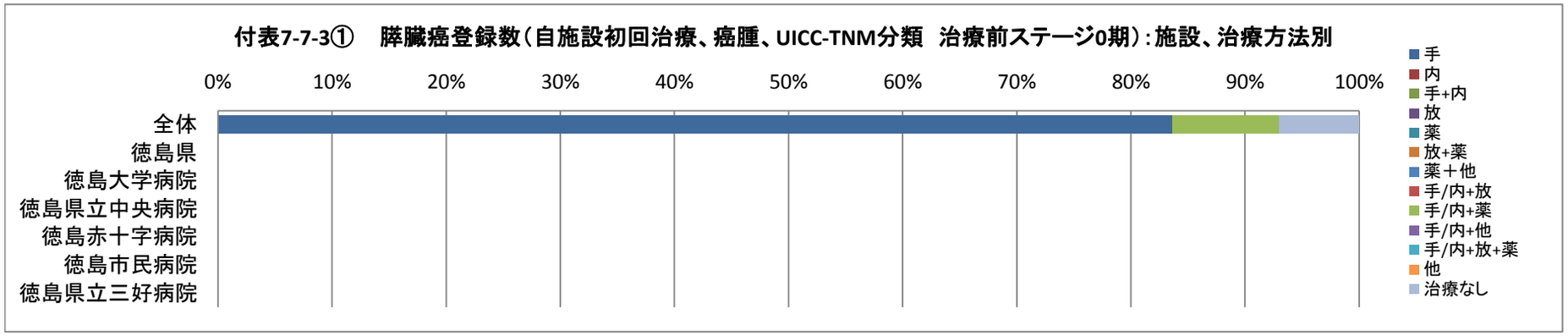

付表7-7-3②　膵臓癌登録数（自施設初回治療、癌腫、UICC-TNM分類　治療前ステージⅠ期）：施設、治療方法別

	総数	手	内	手+内	放	薬	放+薬	薬＋他	手/内+放	手/内+薬	手/内+他	手/内+放+薬	他	治療なし
全体	2,153	877	0	(1-3)	13	109	27	(1-3)	(1-3)	726	(1-3)	19	(7-9)	366
徳島県	16	(7-9)	0	0	0	0	(1-3)	0	0	(4-6)	0	0	0	(1-3)
徳島大学病院	(7-9)	(4-6)	0	0	0	0	(1-3)	0	0	(1-3)	0	0	0	0
徳島県立中央病院	(1-3)	(1-3)	0	0	0	0	0	0	0	0	0	0	0	(1-3)
徳島赤十字病院	(1-3)	0	0	0	0	0	0	0	0	(1-3)	0	0	0	0
徳島市民病院	(1-3)	(1-3)	0	0	0	0	0	0	0	(1-3)	0	0	0	0
徳島県立三好病院	(1-3)	0	0	0	0	0	0	0	0	(1-3)	0	0	0	0

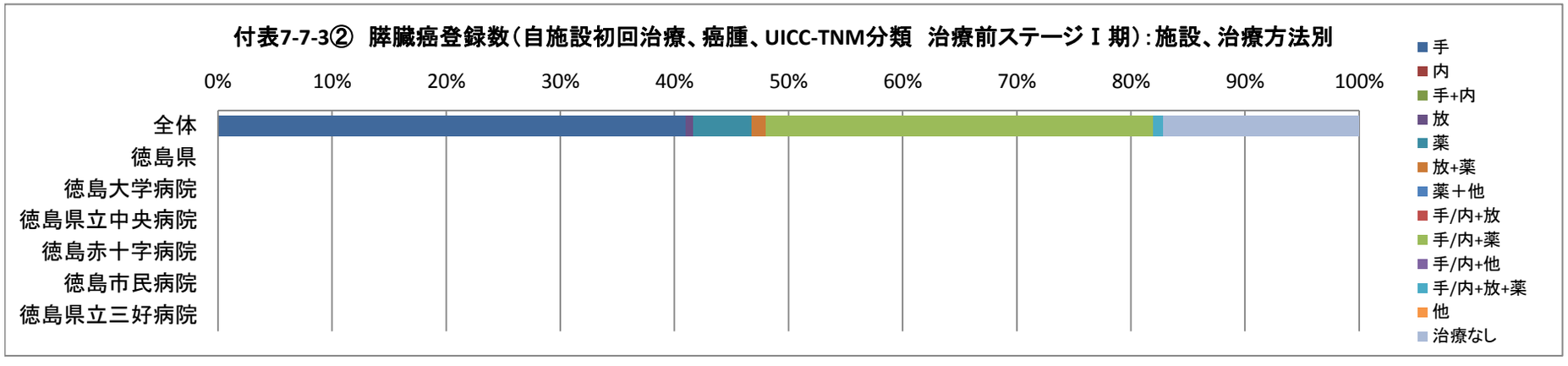

付表7-7-3③　膵臓癌登録数（自施設初回治療、癌腫、UICC-TNM分類　治療前ステージⅡ期）：施設、治療方法別

	総数	手	内	手+内	放	薬	放+薬	薬＋他	手/内+放	手/内+薬	手/内+他	手/内+放+薬	他	治療なし
全体	5,180	1,010	(4-6)	(1-3)	32	938	176	10	(1-3)	1,978	(7-9)	210	30	777
徳島県	39	(7-9)	0	0	0	13	0	0	0	(4-6)	0	(1-3)	0	11
徳島大学病院	14	(1-3)	0	0	0	10	0	0	0	(1-3)	0	0	0	0
徳島県立中央病院	(4-6)	(1-3)	0	0	0	0	0	0	0	(1-3)	0	0	0	(1-3)
徳島赤十字病院	(7-9)	(1-3)	0	0	0	(1-3)	0	0	0	(1-3)	0	(1-3)	0	(1-3)
徳島市民病院	(7-9)	(4-6)	0	0	0	0	0	0	0	(1-3)	0	0	0	(1-3)
徳島県立三好病院	(1-3)	0	0	0	0	0	0	0	0	0	0	0	0	(1-3)

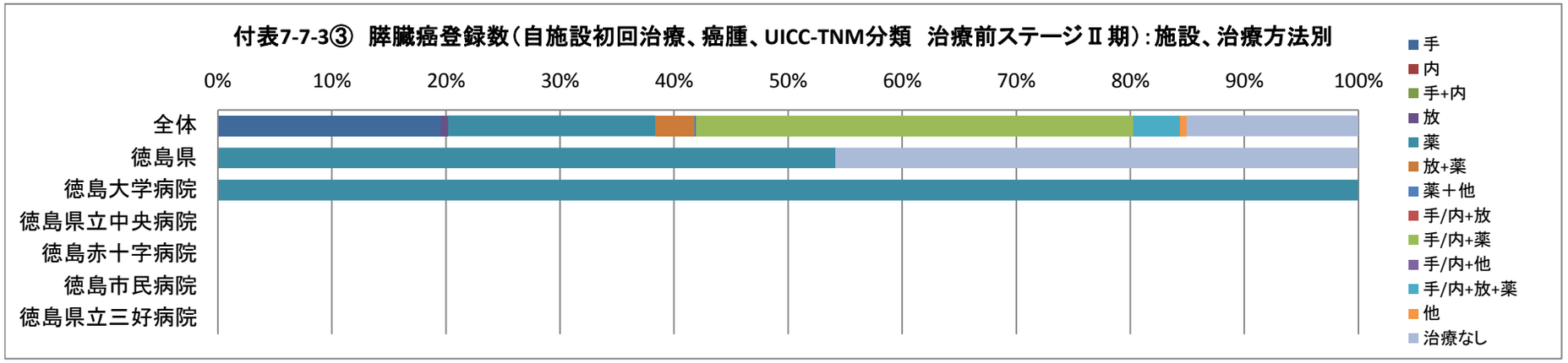

付表7-7-3④　膵臓癌登録数（自施設初回治療、癌腫、UICC-TNM分類　治療前ステージⅢ期）：施設、治療方法別

	総数	手	内	手+内	放	薬	放+薬	薬＋他	手/内+放	手/内+薬	手/内+他	手/内+放+薬	他	治療なし
全体	2,175	55	(1-3)	(1-3)	18	1,144	265	10	(1-3)	211	(1-3)	47	35	384
徳島県	17	0	0	0	0	13	0	0	0	(1-3)	0	0	0	(1-3)
徳島大学病院	(7-9)	0	0	0	0	0	0	(7-9)	0	0	(1-3)	0	0	(1-3)
徳島県立中央病院	(4-6)	0	0	0	0	0	0	(4-6)	0	0	0	0	0	(1-3)
徳島赤十字病院	(1-3)	0	0	0	0	0	0	0	0	0	0	0	0	(1-3)
徳島市民病院	(1-3)	0	0	0	0	0	0	(1-3)	0	0	0	0	0	0
徳島県立三好病院	(1-3)	0	0	0	0	0	0	(1-3)	0	0	0	0	0	0

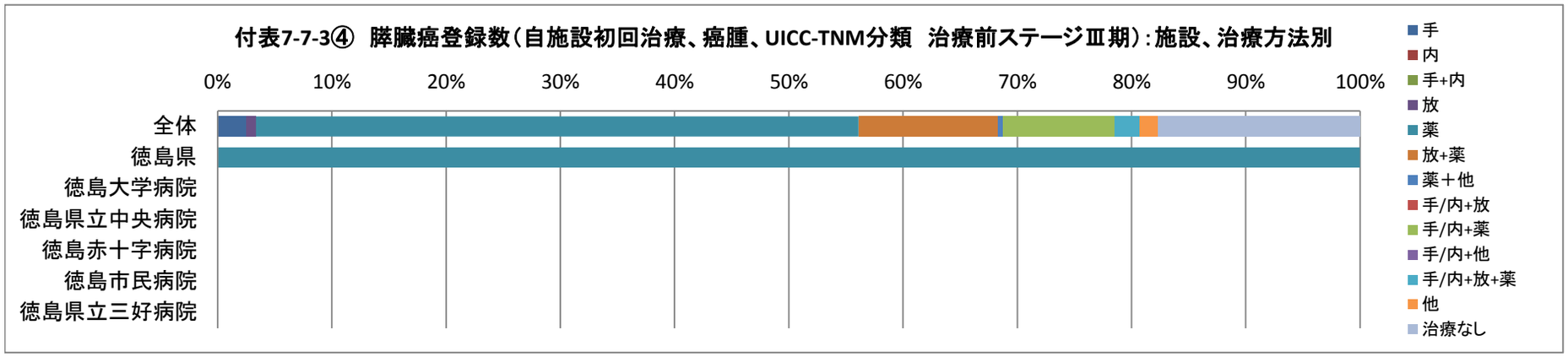

付表7-7-3⑤　膵臓癌登録数（自施設初回治療、癌腫、UICC-TNM分類　治療前ステージⅣ期）：施設、治療方法別

	総数	手	内	手+内	放	薬	放+薬	薬＋他	手/内+放	手/内+薬	手/内+他	手/内+放+薬	他	治療なし
全体	8,096	50	(7-9)	0	45	4,948	116	51	0	94	(1-3)	(1-3)	57	2,724
徳島県	65	0	0	0	0	42	(1-3)	0	0	0	0	0	0	22
徳島大学病院	22	0	0	0	0	19	(1-3)	0	0	0	0	0	0	(1-3)
徳島県立中央病院	14	0	0	0	0	(4-6)	0	0	0	0	0	0	0	(7-9)
徳島赤十字病院	14	0	0	0	0	(7-9)	0	0	0	0	0	0	0	(4-6)
徳島市民病院	13	0	0	0	0	(7-9)	0	0	0	0	0	0	0	(4-6)
徳島県立三好病院	(1-3)	0	0	0	0	(1-3)	0	0	0	0	0	0	0	(1-3)

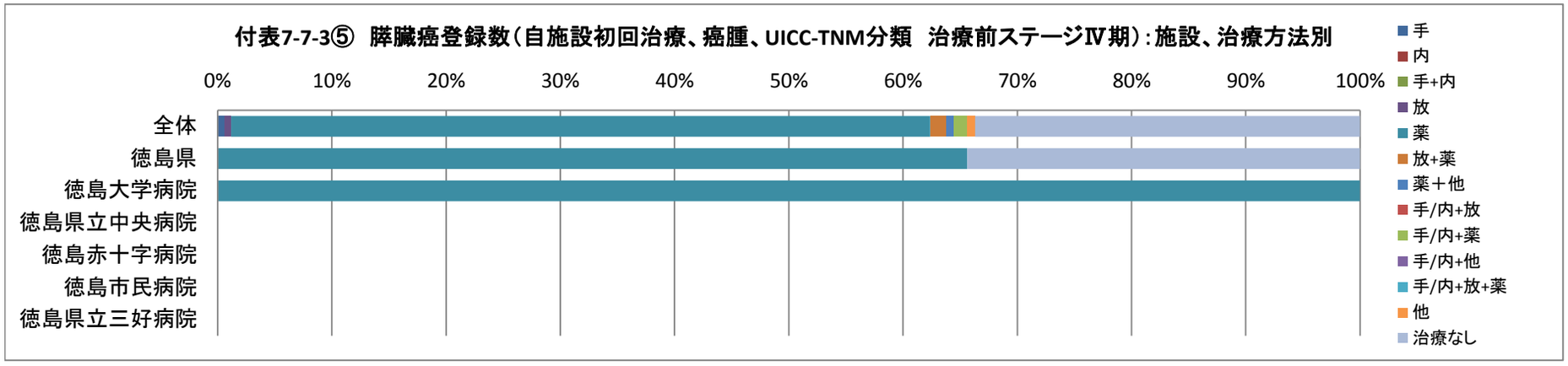

付表7-8-1　前立腺癌登録数（自施設初回治療、癌腫）：施設、UICC-TNM分類　治療前ステージ別

	総数	0期	Ⅰ期	Ⅱ期	Ⅲ期	Ⅳ期	不明	その他
全体	40,618	(4-6)	20,760	8,461	4,157	6,025	997	34
徳島県	326	0	210	49	10	52	(4-6)	0
徳島大学病院	123	0	90	21	(4-6)	(4-6)	0	0
徳島県立中央病院	104	0	84	(1-3)	(1-3)	13	(1-3)	0
徳島赤十字病院	46	0	13	13	0	19	(1-3)	0
徳島市民病院	42	0	21	10	(1-3)	10	0	0
徳島県立三好病院	11	0	(1-3)	(1-3)	(1-3)	(4-6)	(1-3)	0

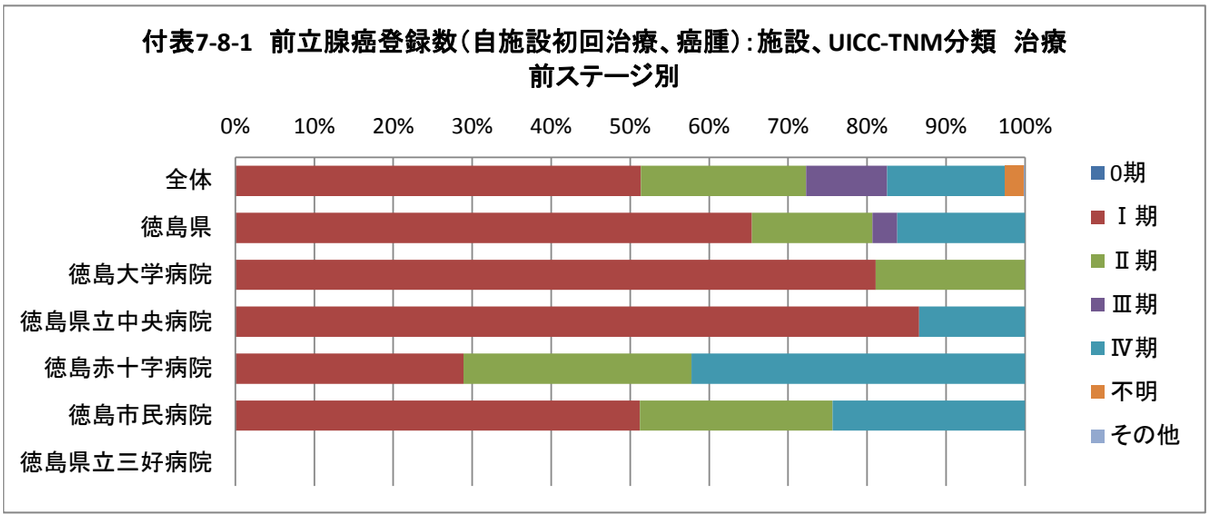

付表7-8-2　前立腺癌登録数（自施設初回治療、癌腫、原発巣切除）：施設、UICC-TNM分類術後病理学的ステージ別

	総数	0期	Ⅰ期	Ⅱ期	Ⅲ期	Ⅳ期	術前治療	不明	空欄
全体	11,093	0	2,337	5,502	1,872	244	1,111	26	(1-3)
徳島県	110	0	20	39	11	0	40	0	0
徳島大学病院	50	0	(7-9)	30	(1-3)	0	11	0	0
徳島県立中央病院	59	0	12	(7-9)	(7-9)	0	29	0	0
徳島赤十字病院	0	0	0	0	0	0	0	0	0
徳島市民病院	0	0	0	0	0	0	0	0	0
徳島県立三好病院	(1-3)	0	(1-3)	0	0	0	0	0	0

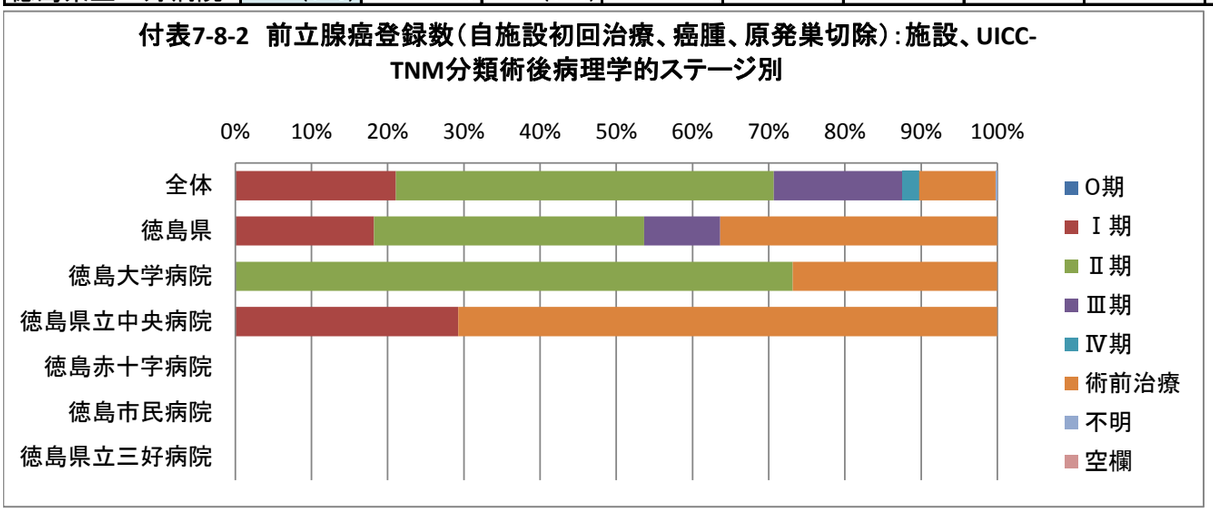

付表7-8-3①　前立腺癌登録数（自施設初回治療、癌腫、UICC-TNM分類　治療前ステージⅠ期）：施設、治療方法別

	総数	手	内	手+内	放	薬	放+薬	薬＋他	手/内+放	手/内+薬	手/内+他	手/内+放+薬	他	治療なし
全体	20,760	7,237	69	(1-3)	1,839	6,519	736	18	11	485	(4-6)	(7-9)	58	3,771
徳島県	210	54	0	0	12	75	(1-3)	0	0	28	0	0	(1-3)	38
徳島大学病院	90	27	0	0	(4-6)	24	(1-3)	0	0	(4-6)	0	0	0	28
徳島県立中央病院	84	27	0	0	(1-3)	30	(1-3)	0	0	24	0	0	(1-3)	0
徳島赤十字病院	13	0	0	0	0	(7-9)	0	0	0	0	0	0	0	(4-6)
徳島市民病院	21	0	0	0	(4-6)	11	0	0	0	0	0	0	0	(4-6)
徳島県立三好病院	(1-3)	0	0	0	0	(1-3)	0	0	0	0	0	0	0	(1-3)

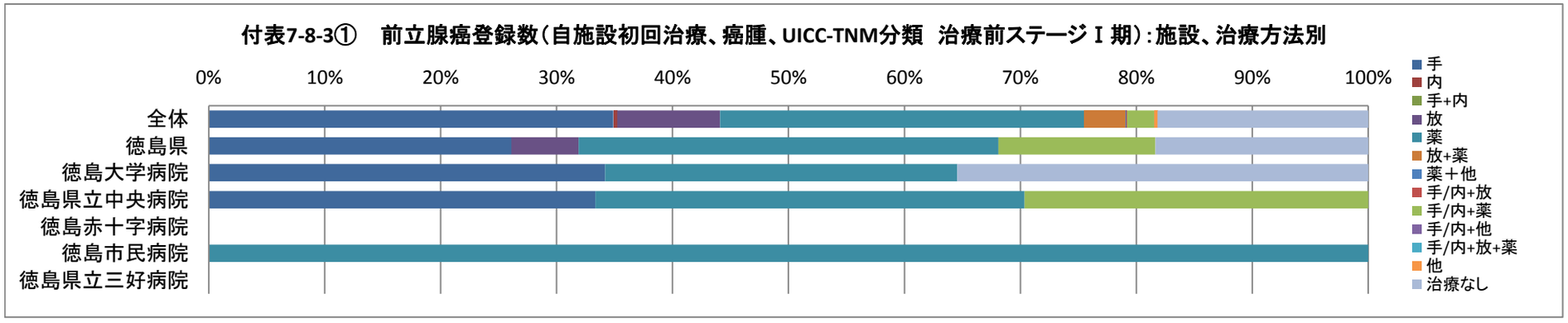

付表7-8-3②　前立腺癌登録数（自施設初回治療、癌腫、UICC-TNM分類　治療前ステージⅡ期）：施設、治療方法別

	総数	手	内	手+内	放	薬	放+薬	薬＋他	手/内+放	手/内+薬	手/内+他	手/内+放+薬	他	治療なし
全体	8,461	2,895	(7-9)	(1-3)	418	3,714	455	(7-9)	12	345	(1-3)	(4-6)	(1-3)	597
徳島県	49	13	0	0	(1-3)	23	(1-3)	0	0	(4-6)	0	0	0	(1-3)
徳島大学病院	21	12	0	0	(1-3)	(1-3)	(1-3)	0	0	(1-3)	0	0	0	(1-3)
徳島県立中央病院	(1-3)	(1-3)	0	0	0	0	0	0	0	(1-3)	0	0	0	0
徳島赤十字病院	13	0	0	0	0	12	(1-3)	0	0	0	0	0	0	0
徳島市民病院	10	0	0	0	(1-3)	(7-9)	0	0	0	0	0	0	0	0
徳島県立三好病院	(1-3)	0	0	0	0	0	(1-3)	0	0	0	0	0	0	(1-3)

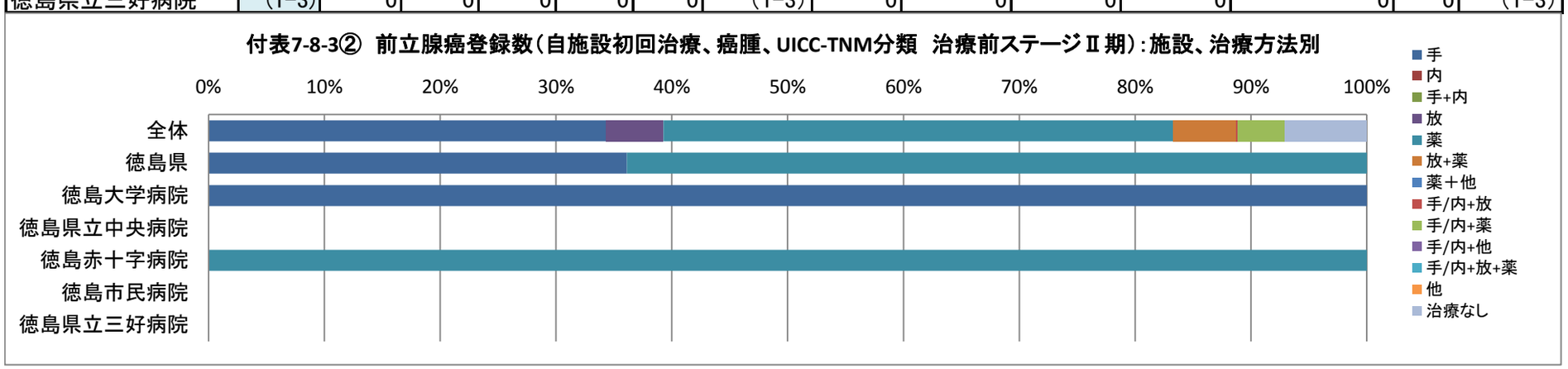

付表7-8-3③　前立腺癌登録数（自施設初回治療、癌腫、UICC-TNM分類　治療前ステージⅢ期）：施設、治療方法別

	総数	手	内	手+内	放	薬	放+薬	薬＋他	手/内+放	手/内+薬	手/内+他	手/内+放+薬	他	治療なし
全体	4,157	536	(1-3)	0	47	2,938	295	(1-3)	(4-6)	191	0	(4-6)	(4-6)	134
徳島県	10	0	0	0	0	(7-9)	(1-3)	0	0	0	0	0	0	(1-3)
徳島大学病院	(4-6)	0	0	0	0	(4-6)	0	0	0	0	0	0	0	(1-3)
徳島県立中央病院	(1-3)	0	0	0	0	0	(1-3)	0	0	0	0	0	0	0
徳島赤十字病院	0	0	0	0	0	0	0	0	0	0	0	0	0	0
徳島市民病院	(1-3)	0	0	0	0	(1-3)	0	0	0	0	0	0	0	0
徳島県立三好病院	(1-3)	0	0	0	0	0	(1-3)	0	0	0	0	0	0	0

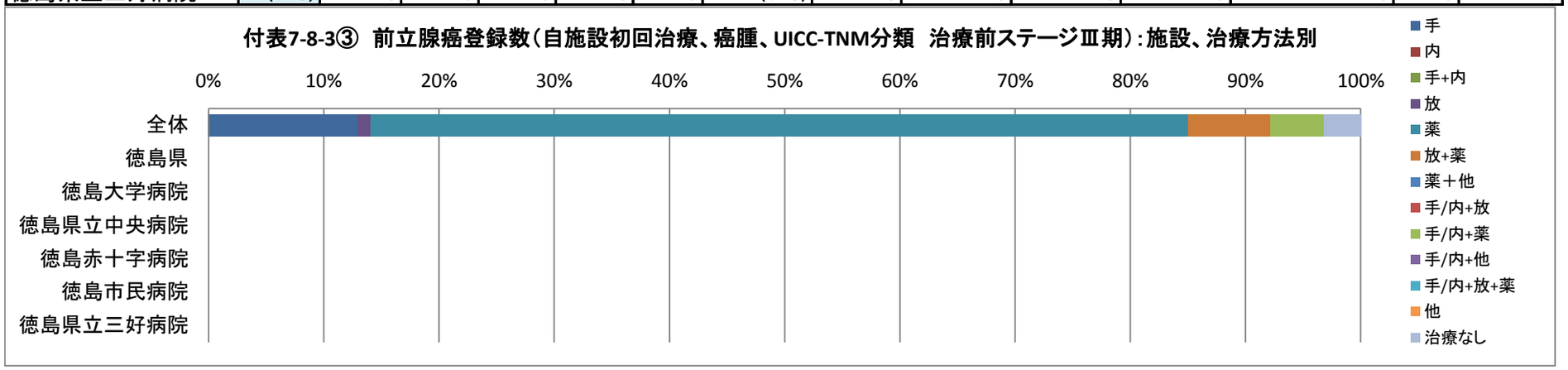

付表7-8-3④　前立腺癌登録数（自施設初回治療、癌腫、UICC-TNM分類　治療前ステージⅣ期）：施設、治療方法別

	総数	手	内	手+内	放	薬	放+薬	薬＋他	手/内+放	手/内+薬	手/内+他	手/内+放+薬	他	治療なし
全体	6,205	34	(1-3)	(1-3)	20	5,637	277	34	(1-3)	82	0	(4-6)	(4-6)	104
徳島県	52	0	0	0	0	40	(7-9)	0	0	(1-3)	0	0	0	0
徳島大学病院	(4-6)	0	0	0	0	(1-3)	(1-3)	0	0	(1-3)	0	0	0	0
徳島県立中央病院	13	0	0	0	0	(7-9)	(4-6)	0	0	0	0	0	0	0
徳島赤十字病院	19	0	0	0	0	18	(1-3)	0	0	0	0	0	0	0
徳島市民病院	10	0	0	0	0	(7-9)	(1-3)	0	0	0	0	0	0	0
徳島県立三好病院	(4-6)	0	0	0	0	(4-6)	0	0	0	0	0	0	0	0

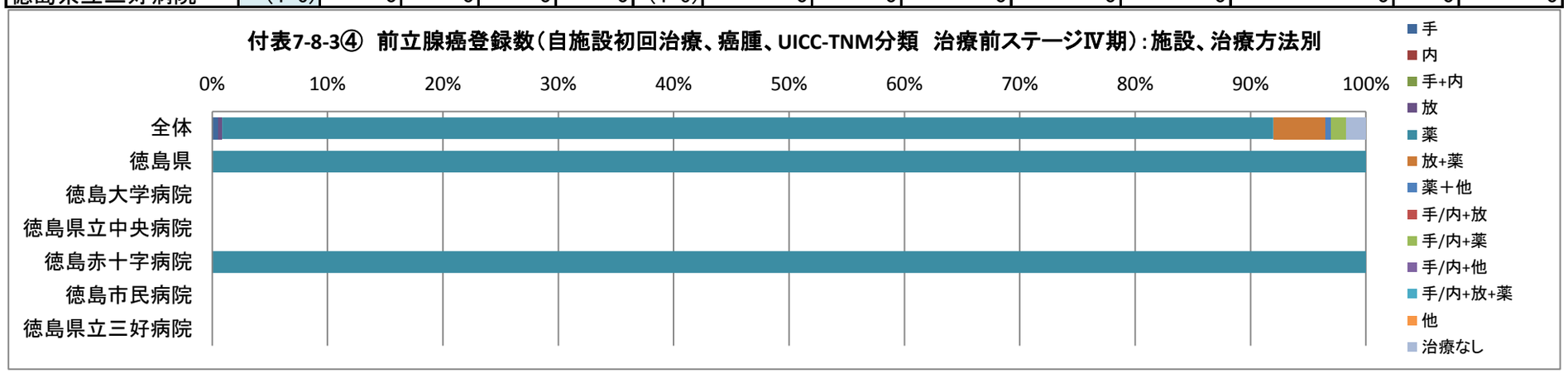

付表7-9-1　子宮頸癌登録数（自施設初回治療、癌腫）：施設、UICC-TNM分類　治療前ステージ別

	総数	0期	Ⅰ期	Ⅱ期	Ⅲ期	Ⅳ期	不明	その他
全体	22,092	14,153	3,215	1,233	1,524	1,120	846	(1-3)
徳島県	179	113	26	13	(7-9)	13	(7-9)	0
徳島大学病院	87	43	15	11	(4-6)	12	0	0
徳島県立中央病院	27	17	(4-6)	(1-3)	0	(1-3)	(1-3)	0
徳島赤十字病院	29	26	0	0	0	0	(1-3)	0
徳島市民病院	33	24	(4-6)	(1-3)	(1-3)	0	(1-3)	0
徳島県立三好病院	(1-3)	(1-3)	0	0	0	0	0	0

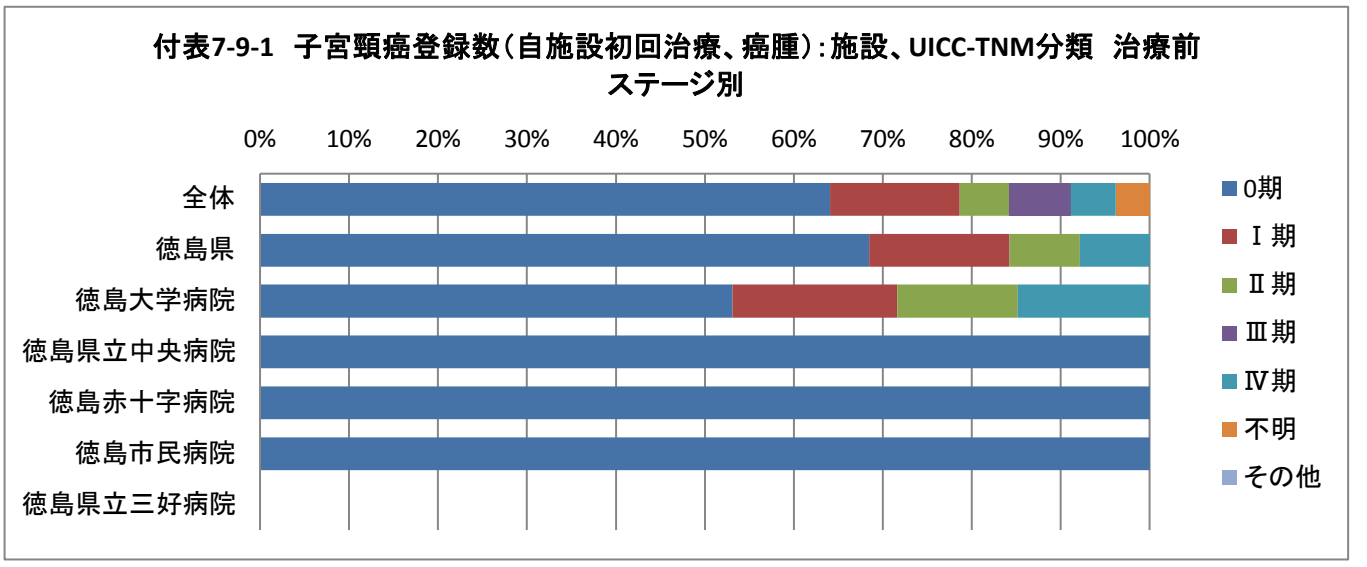

付表7-9-2　子宮頸癌登録数（自施設初回治療、癌腫、原発巣切除）：施設、UICC-TNM分類術後病理学的ステージ別

	総数	0期	Ⅰ期	Ⅱ期	Ⅲ期	Ⅳ期	術前治療	不明	その他
全体	16,010	12,097	2,704	349	479	40	313	24	(4-6)
徳島県	127	98	16	(1-3)	(4-6)	0	(4-6)	(1-3)	0
徳島大学病院	45	26	12	(1-3)	(1-3)	0	(1-3)	0	0
徳島県立中央病院	25	22	0	(1-3)	(1-3)	0	0	0	0
徳島赤十字病院	28	28	0	0	0	0	0	0	0
徳島市民病院	26	19	(4-6)	0	0	0	(1-3)	(1-3)	0
徳島県立三好病院	(1-3)	(1-3)	0	0	0	0	0	0	0

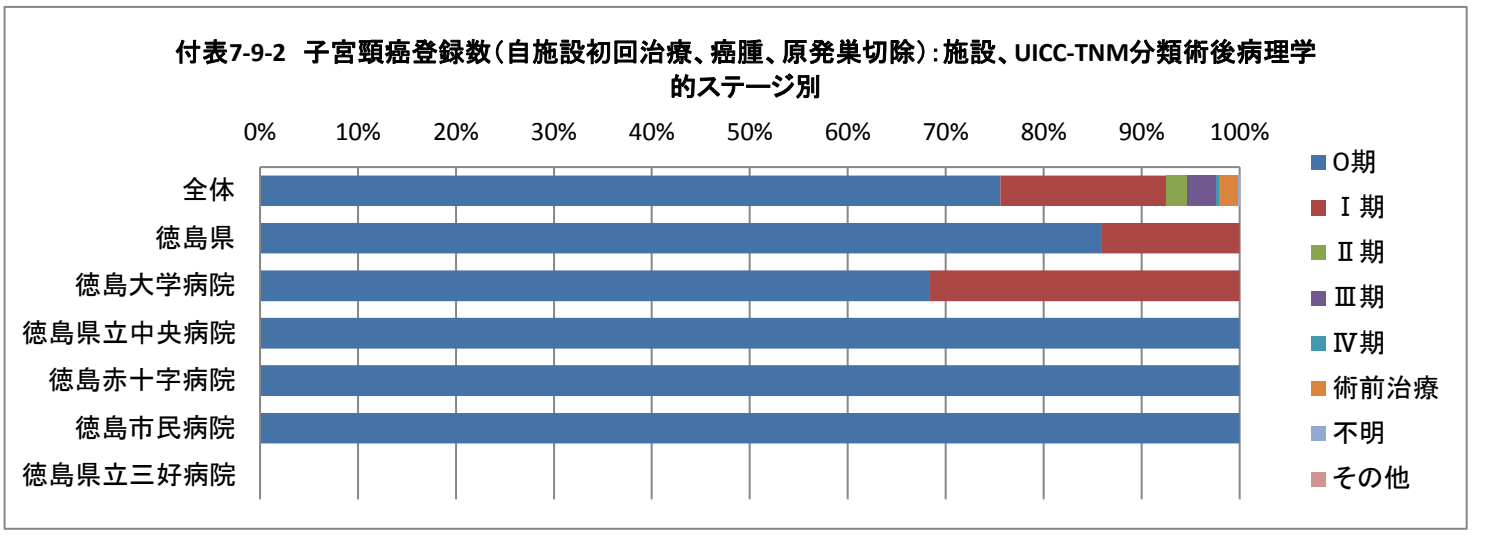

付表7-9-3①　子宮頸癌登録数（自施設初回治療、癌腫、UICC-TNM分類　治療前ステージ0期）：施設、治療方法別

	総数	手	内	手+内	放	薬	放+薬	薬＋他	手/内+放	手/内+薬	手/内+他	手/内+放+薬	他	治療なし
全体	14,153	11,867	76	11	18	(1-3)	(1-3)	0	18	10	135	11	680	1,322
徳島県	113	63	(1-3)	0	0	0	0	0	0	0	27	0	(7-9)	13
徳島大学病院	43	16	(1-3)	0	0	0	0	0	0	0	10	0	13	12
徳島県立中央病院	17	16	(1-3)	0	0	0	0	0	0	0	0	0	0	0
徳島赤十字病院	26	19	0	0	0	0	0	0	0	0	(4-6)	0	0	(1-3)
徳島市民病院	24	(7-9)	0	0	0	0	0	0	0	0	11	0	(4-6)	0
徳島県立三好病院	(1-3)	(1-3)	0	0	0	0	0	0	0	0	0	0	0	0

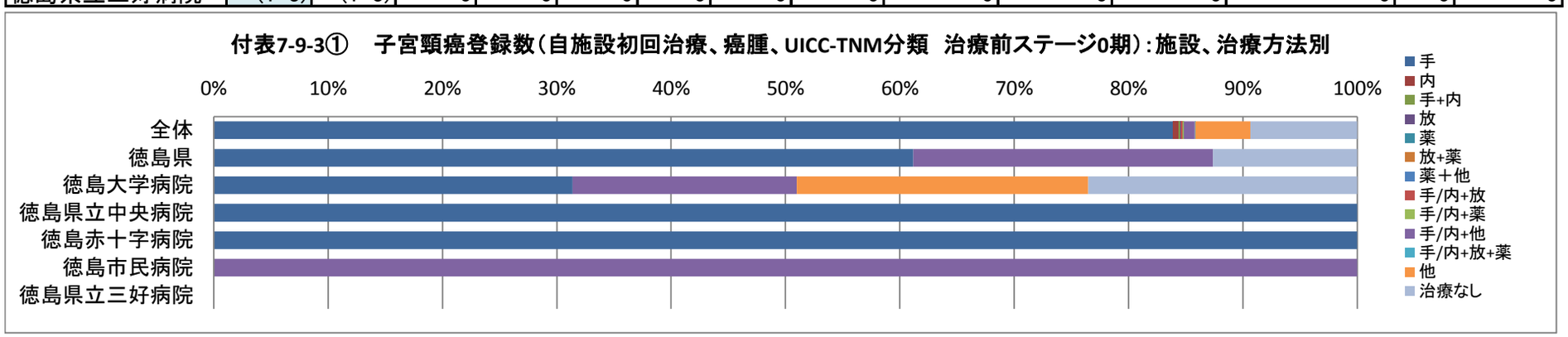

付表7-9-3②　子宮頸癌登録数（自施設初回治療、癌腫、UICC-TNM分類　治療前ステージⅠ期）：施設、治療方法別

	総数	手	内	手+内	放	薬	放+薬	薬＋他	手/内+放	手/内+薬	手/内+他	手/内+放+薬	他	治療なし
全体	3,215	1,796	(4-6)	(1-3)	181	(4-6)	129	0	153	493	(4-6)	351	(1-3)	91
徳島県	26	14	0	0	(1-3)	0	(1-3)	0	(1-3)	(4-6)	0	(1-3)	0	0
徳島大学病院	15	(4-6)	0	0	(1-3)	0	(1-3)	0	(1-3)	(1-3)	0	0	0	0
徳島県立中央病院	(4-6)	(1-3)	0	0	0	0	0	0	(1-3)	(1-3)	0	(1-3)	0	0
徳島赤十字病院	0	0	0	0	0	0	0	0	0	0	0	0	0	0
徳島市民病院	(4-6)	(4-6)	0	0	0	0	0	0	0	0	0	0	0	0
徳島県立三好病院	0	0	0	0	0	0	0	0	0	0	0	0	0	0

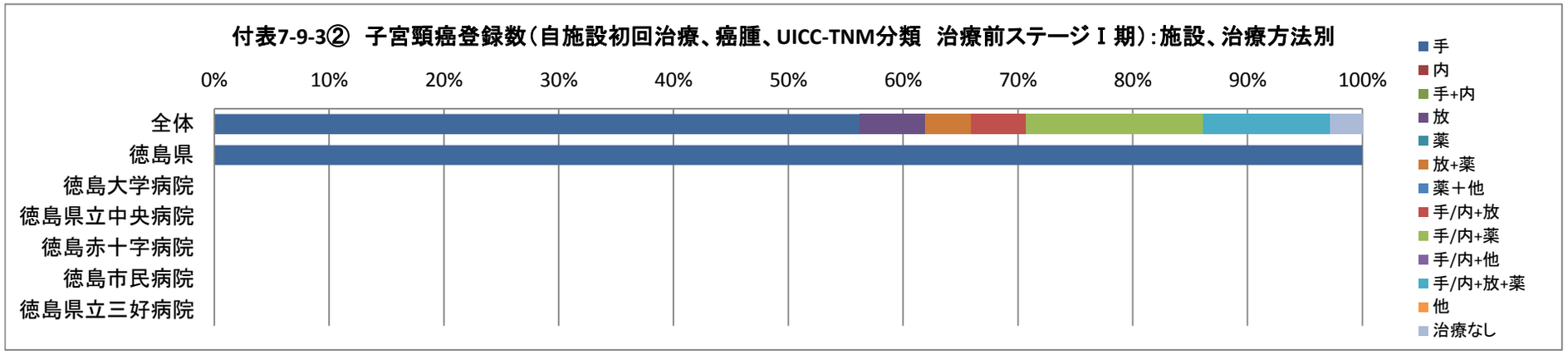

付表7-9-3③　子宮頸癌登録数（自施設初回治療、癌腫、UICC-TNM分類　治療前ステージⅡ期）：施設、治療方法別

	総数	手	内	手+内	放	薬	放+薬	薬＋他	手/内+放	手/内+薬	手/内+他	手/内+放+薬	他	治療なし
全体	1,233	116	0	0	220	14	425	0	38	215	0	183	(1-3)	20
徳島県	13	(1-3)	0	0	(1-3)	0	(4-6)	0	0	(4-6)	0	0	0	0
徳島大学病院	11	(1-3)	0	0	(1-3)	0	(4-6)	0	0	(1-3)	0	0	0	0
徳島県立中央病院	(1-3)	0	0	0	0	0	0	0	0	(1-3)	0	0	0	0
徳島赤十字病院	0	0	0	0	0	0	0	0	0	0	0	0	0	0
徳島市民病院	(1-3)	0	0	0	0	0	0	0	0	(1-3)	0	0	0	0
徳島県立三好病院	0	0	0	0	0	0	0	0	0	0	0	0	0	0

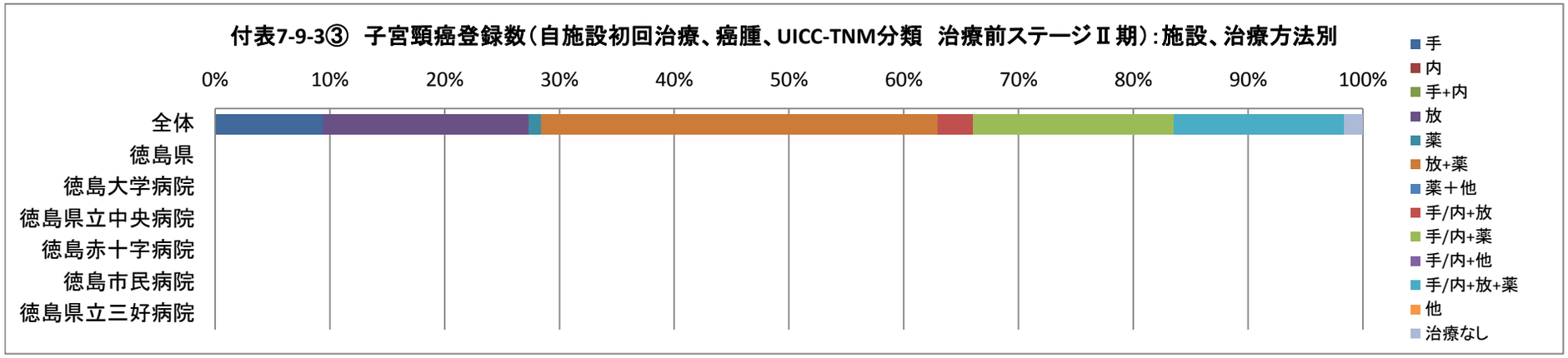

付表7-9-3④　子宮頸癌登録数（自施設初回治療、癌腫、UICC-TNM分類　治療前ステージⅢ期）：施設、治療方法別

	総数	手	内	手+内	放	薬	放+薬	薬＋他	手/内+放	手/内+薬	手/内+他	手/内+放+薬	他	治療なし
全体	1,524	26	(1-3)	0	280	25	868	0	12	133	0	119	12	48
徳島県	(7-9)	0	0	0	(1-3)	0	(1-3)	0	0	(1-3)	0	0	0	0
徳島大学病院	(4-6)	0	0	0	(1-3)	0	(1-3)	0	0	(1-3)	0	0	0	0
徳島県立中央病院	0	0	0	0	0	0	0	0	0	0	0	0	0	0
徳島赤十字病院	0	0	0	0	0	0	0	0	0	0	0	0	0	0
徳島市民病院	(1-3)	0	0	0	0	0	0	0	0	(1-3)	0	0	0	0
徳島県立三好病院	0	0	0	0	0	0	0	0	0	0	0	0	0	0

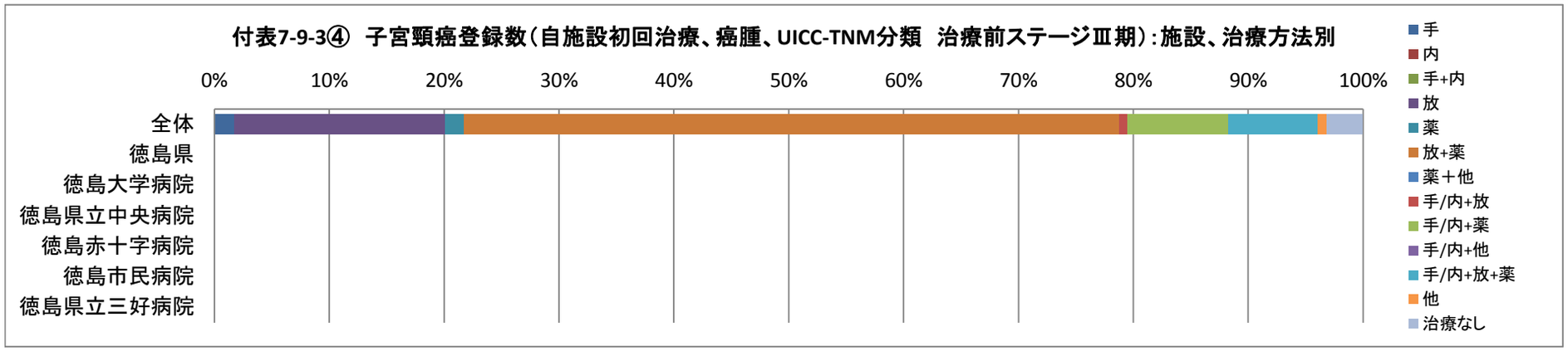

付表7-9-3⑤　子宮頸癌登録数（自施設初回治療、癌腫、UICC-TNM分類　治療前ステージⅣ期）：施設、治療方法別

	総数	手	内	手+内	放	薬	放+薬	薬＋他	手/内+放	手/内+薬	手/内+他	手/内+放+薬	他	治療なし
全体	1,120	(4-6)	0	0	210	241	468	(1-3)	(1-3)	45	0	14	(7-9)	125
徳島県	13	0	0	0	(1-3)	(4-6)	(7-9)	0	0	(1-3)	0	0	0	0
徳島大学病院	12	0	0	0	(1-3)	(4-6)	(7-9)	0	0	0	0	0	0	0
徳島県立中央病院	(1-3)	0	0	0	0	0	0	0	0	(1-3)	0	0	0	0
徳島赤十字病院	0	0	0	0	0	0	0	0	0	0	0	0	0	0
徳島市民病院	0	0	0	0	0	0	0	0	0	0	0	0	0	0
徳島県立三好病院	0	0	0	0	0	0	0	0	0	0	0	0	0	0

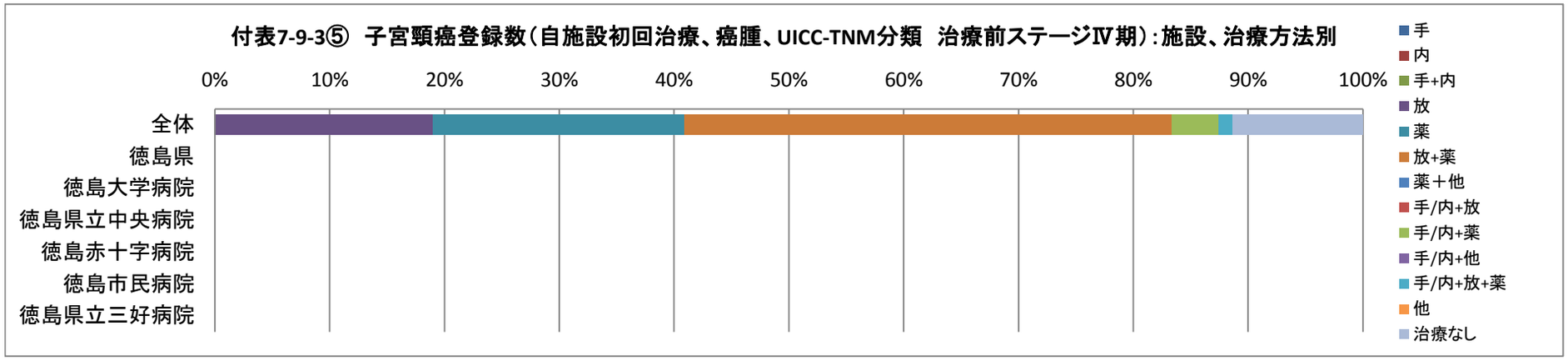

付表7-10-1　子宮内膜癌登録数（自施設初回治療、癌腫）：施設、UICC-TNM分類　治療前ステージ別

	総数	0期	Ⅰ期	Ⅱ期	Ⅲ期	Ⅳ期	不明	その他
全体	10,473	39	7,524	437	891	840	707	35
徳島県	87	0	61	(4-6)	(7-9)	(4-6)	(7-9)	0
徳島大学病院	36	0	20	(4-6)	(4-6)	(1-3)	(4-6)	0
徳島県立中央病院	21	0	17	(1-3)	(1-3)	0	(1-3)	0
徳島赤十字病院	(4-6)	0	(4-6)	0	0	0	0	0
徳島市民病院	24	0	18	0	(1-3)	(1-3)	(1-3)	0
徳島県立三好病院	(1-3)	0	(1-3)	0	0	0	0	0

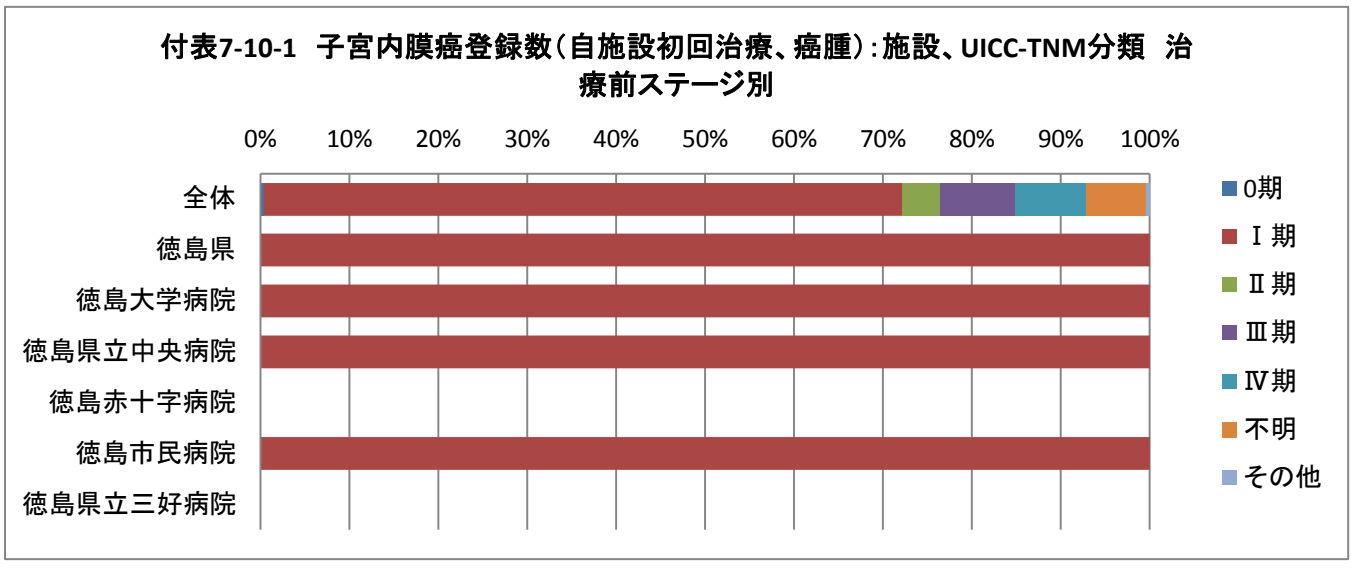

付表7-10-2　子宮内膜癌登録数（自施設初回治療、癌腫、原発巣切除）：施設、UICC-TNM分類術後病理学的ステージ別

	総数	0期	Ⅰ期	Ⅱ期	Ⅲ期	Ⅳ期	術前治療	不明	その他
全体	8,903	62	6,956	531	1,030	150	145	10	19
徳島県	79	0	58	(1-3)	(7-9)	(1-3)	(7-9)	0	0
徳島大学病院	34	0	24	(1-3)	(1-3)	(1-3)	(4-6)	0	0
徳島県立中央病院	19	0	15	(1-3)	(1-3)	0	(1-3)	0	0
徳島赤十字病院	(4-6)	0	(4-6)	0	0	0	0	0	0
徳島市民病院	20	0	13	0	(4-6)	0	(1-3)	0	0
徳島県立三好病院	(1-3)	0	(1-3)	0	0	0	0	0	0

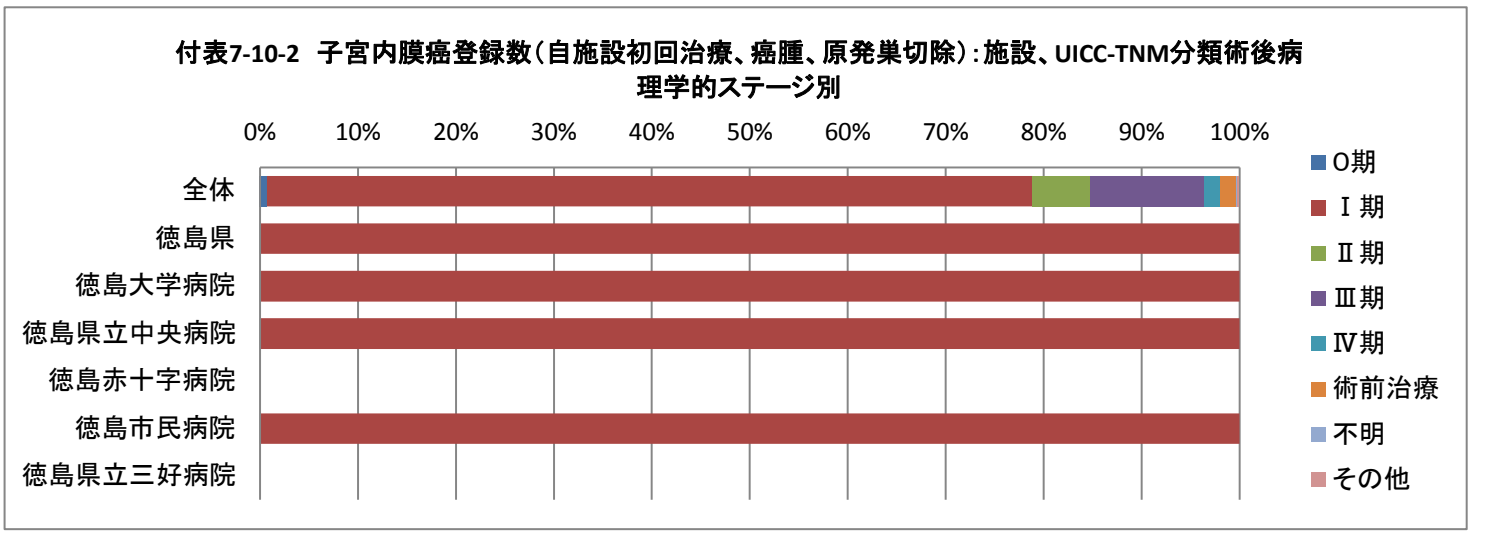

付表7-10-3②　子宮内膜癌登録数（自施設初回治療、癌腫、UICC-TNM分類　治療前ステージⅠ期）：施設、治療方法別

	総数	手	内	手+内	放	薬	放+薬	薬＋他	手/内+放	手/内+薬	手/内+他	手/内+放+薬	他	治療なし
全体	7,524	4,876	(1-3)	(4-6)	56	94	(1-3)	(4-6)	40	2,310	(7-9)	14	(7-9)	108
徳島県	61	47	(1-3)	0	0	(1-3)	0	0	0	(7-9)	(1-3)	0	0	0
徳島大学病院	20	15	0	0	0	(1-3)	0	0	(1-3)	(1-3)	0	0	0	0
徳島県立中央病院	17	12	0	0	0	(1-3)	0	0	0	(4-6)	0	0	0	0
徳島赤十字病院	(4-6)	(4-6)	0	0	0	0	0	0	0	0	0	0	0	0
徳島市民病院	18	15	(1-3)	0	0	(1-3)	0	0	0	(1-3)	0	0	0	0
徳島県立三好病院	(1-3)	0	0	0	0	0	0	0	0	(1-3)	0	0	0	0

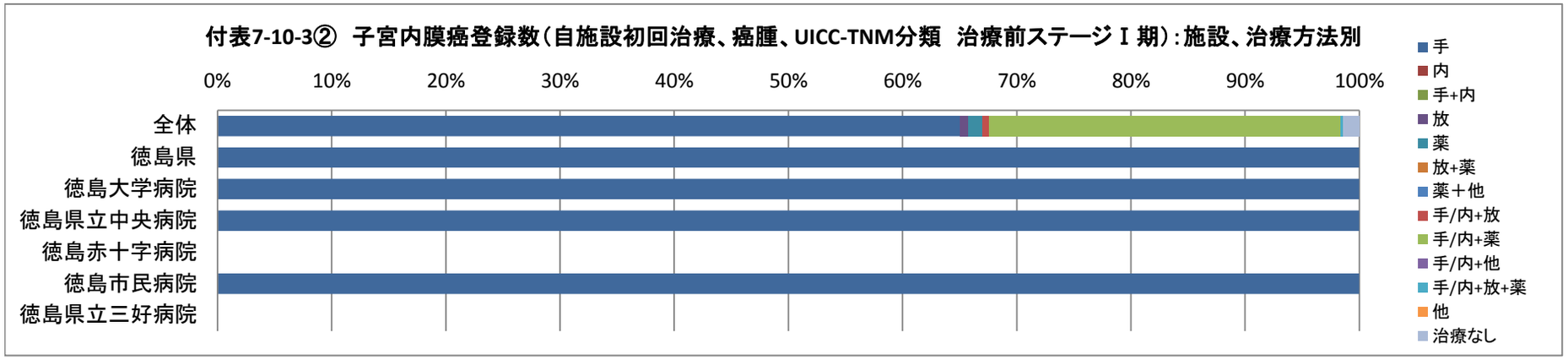

付表7-10-3③　子宮内膜癌登録数（自施設初回治療、癌腫、UICC-TNM分類　治療前ステージⅡ期）：施設、治療方法別

	総数	手	内	手+内	放	薬	放+薬	薬＋他	手/内+放	手/内+薬	手/内+他	手/内+放+薬	他	治療なし
全体	437	128	0	0	12	(4-6)	(1-3)	0	(4-6)	270	0	(1-3)	(1-3)	12
徳島県	(4-6)	(4-6)	0	0	0	0	0	0	0	(1-3)	0	0	0	0
徳島大学病院	(4-6)	(4-6)	0	0	0	0	0	0	0	0	0	0	0	0
徳島県立中央病院	(1-3)	0	0	0	0	0	0	0	0	(1-3)	0	0	0	0
徳島赤十字病院	0	0	0	0	0	0	0	0	0	0	0	0	0	0
徳島市民病院	0	0	0	0	0	0	0	0	0	0	0	0	0	0
徳島県立三好病院	0	0	0	0	0	0	0	0	0	0	0	0	0	0

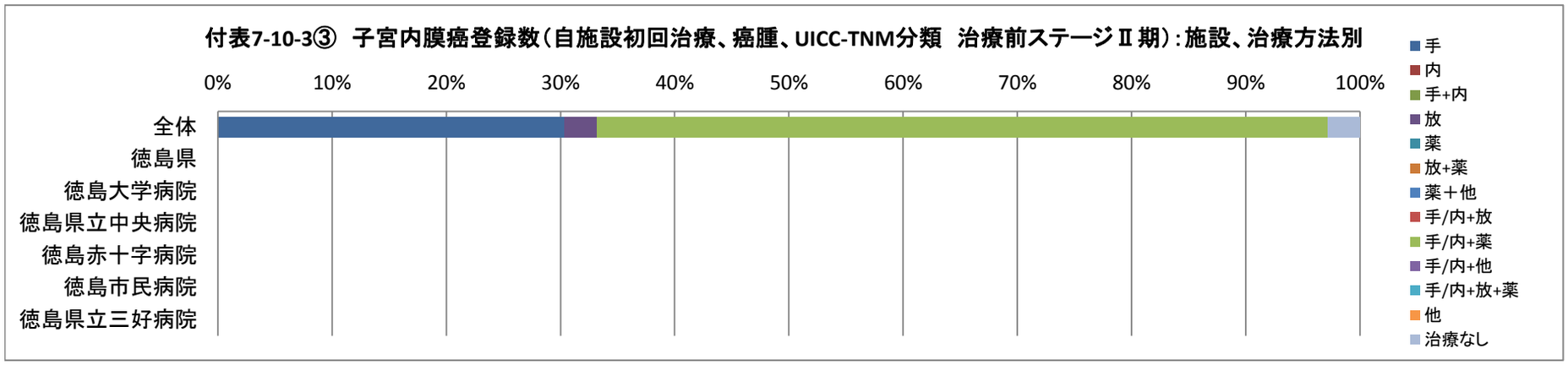

付表7-10-3④　子宮内膜癌登録数（自施設初回治療、癌腫、UICC-TNM分類　治療前ステージⅢ期）：施設、治療方法別

	総数	手	内	手+内	放	薬	放+薬	薬＋他	手/内+放	手/内+薬	手/内+他	手/内+放+薬	他	治療なし
全体	891	160	0	0	28	45	(4-6)	0	13	573	(1-3)	15	0	49
徳島県	(7-9)	(1-3)	0	0	0	(1-3)	0	0	0	(4-6)	0	0	0	(1-3)
徳島大学病院	(4-6)	(1-3)	0	0	0	(1-3)	0	0	0	(1-3)	0	0	0	(1-3)
徳島県立中央病院	(1-3)	0	0	0	0	0	0	0	0	(1-3)	0	0	0	0
徳島赤十字病院	0	0	0	0	0	0	0	0	0	0	0	0	0	0
徳島市民病院	(1-3)	(1-3)	0	0	0	0	0	0	0	(1-3)	0	0	0	0
徳島県立三好病院	0	0	0	0	0	0	0	0	0	0	0	0	0	0

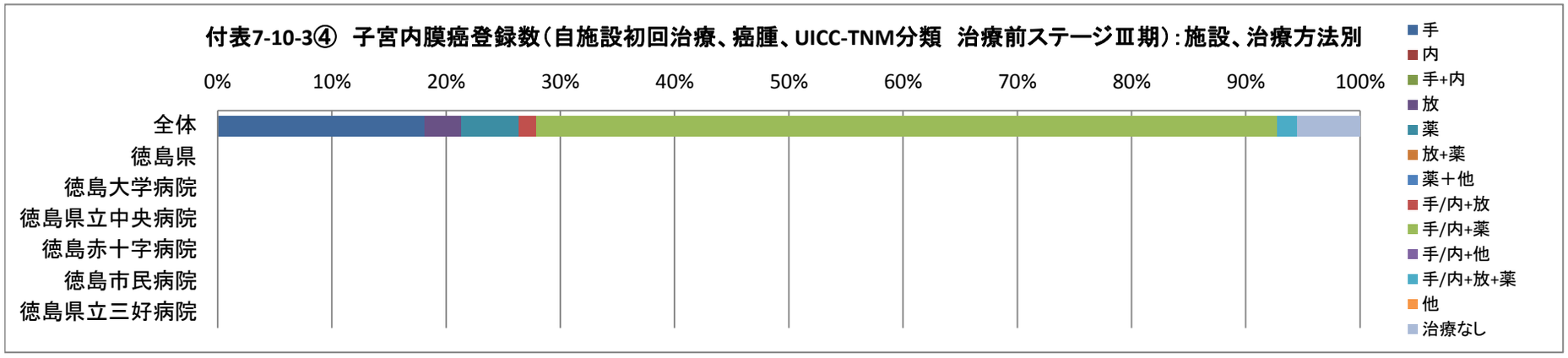

付表7-10-3⑤　子宮内膜癌登録数（自施設初回治療、癌腫、UICC-TNM分類　治療前ステージⅣ期）：施設、治療方法別

	総数	手	内	手+内	放	薬	放+薬	薬＋他	手/内+放	手/内+薬	手/内+他	手/内+放+薬	他	治療なし
全体	840	60	0	0	23	256	14	(1-3)	(4-6)	296	0	12	(4-6)	167
徳島県	(4-6)	(1-3)	0	0	(1-3)	(1-3)	0	0	0	(1-3)	0	0	0	0
徳島大学病院	(1-3)	0	0	0	(1-3)	0	0	0	0	(1-3)	0	0	0	0
徳島県立中央病院	0	0	0	0	0	0	0	0	0	0	0	0	0	0
徳島赤十字病院	0	0	0	0	0	0	0	0	0	0	0	0	0	0
徳島市民病院	(1-3)	(1-3)	0	0	0	(1-3)	0	0	0	(1-3)	0	0	0	0
徳島県立三好病院	0	0	0	0	0	0	0	0	0	0	0	0	0	0

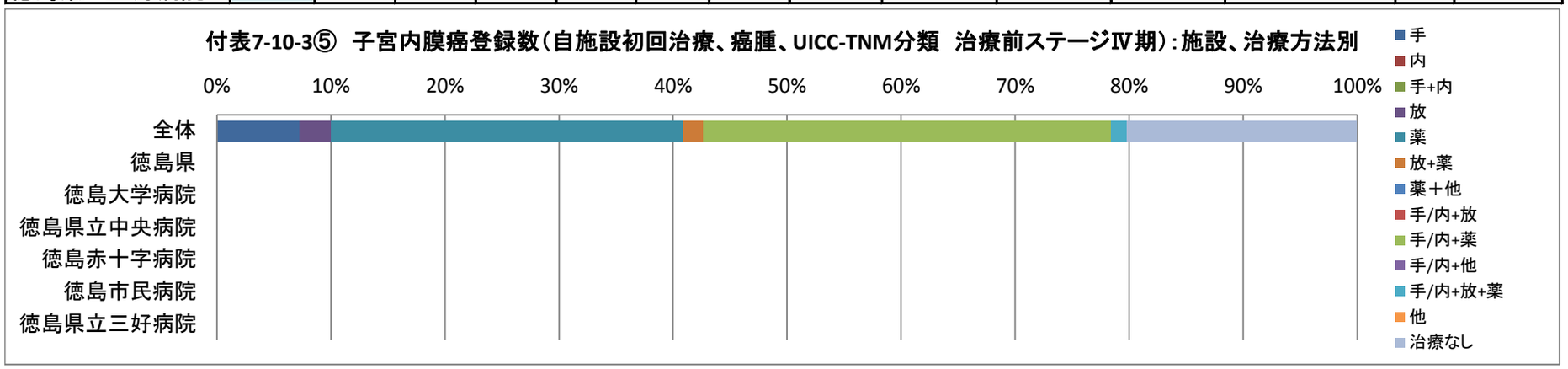

付表7-11-1　膀胱癌登録数（自施設初回治療、癌腫）：施設、UICC-TNM分類　治療前ステージ別

	総数	0期	0a期	0is期	Ⅰ期	Ⅱ期	Ⅲ期	Ⅳ期	不明	その他
全体	20,008	8,482	7,389	1,004	5,232	2,027	1,101	1,090	2,071	(4-6)
徳島県	167	86	78	(7-9)	29	19	(4-6)	10	18	0
徳島大学病院	42	21	19	(1-3)	(4-6)	(4-6)	(1-3)	(4-6)	(4-6)	0
徳島県立中央病院	43	31	30	(1-3)	(1-3)	(1-3)	0	(4-6)	(4-6)	0
徳島赤十字病院	32	13	11	(1-3)	11	(4-6)	0	(1-3)	(1-3)	0
徳島市民病院	31	15	12	(1-3)	(7-9)	(4-6)	(1-3)	(1-3)	(1-3)	0
徳島県立三好病院	19	(4-6)	(4-6)		(4-6)	(1-3)	(1-3)	0	(4-6)	0

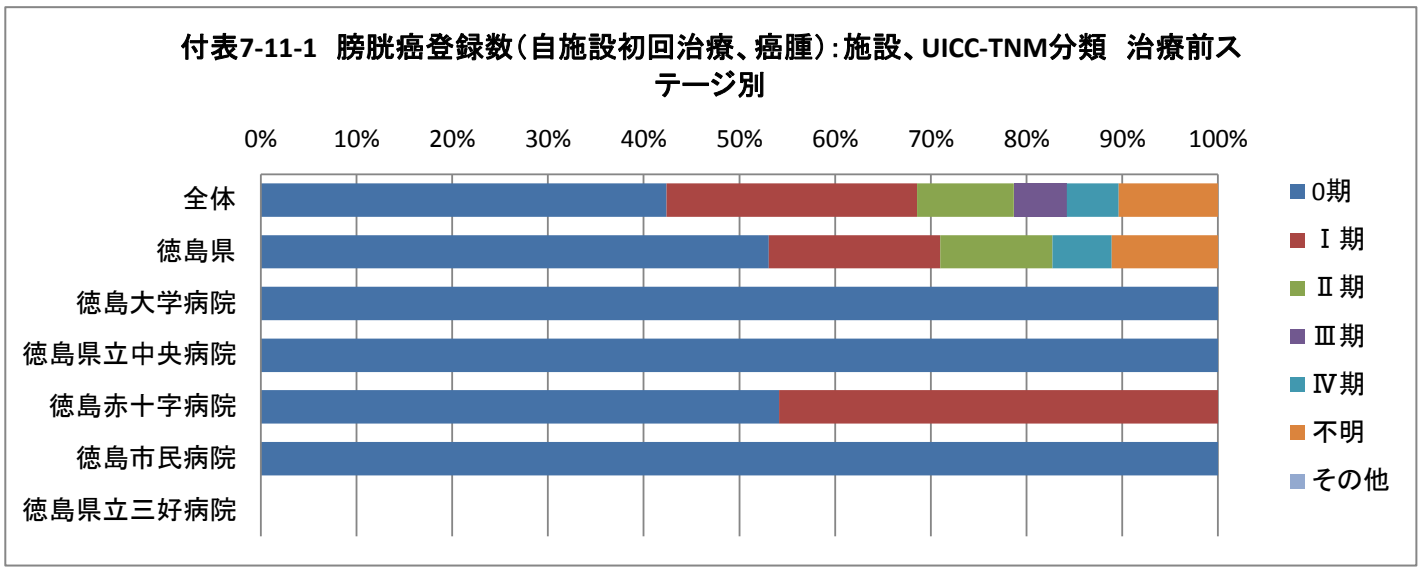

付表7-11-2　膀胱癌登録数（自施設初回治療、癌腫、原発巣切除）：施設、UICC-TNM分類術後病理学的ステージ別

	総数	0期	0a期	0is期	Ⅰ期	Ⅱ期	Ⅲ期	Ⅳ期	術前治療	不明
全体	12,778	8,992	8,624	368	1,780	618	313	209	601	265
徳島県	105	81	77	(4-6)	(7-9)	(4-6)	(1-3)	(1-3)	(1-3)	(4-6)
徳島大学病院	36	25	23	(1-3)	(4-6)	(4-6)	(1-3)	(1-3)	0	0
徳島県立中央病院	29	26	25	(1-3)	(1-3)	(1-3)	0	0	(1-3)	0
徳島赤十字病院	17	10	(7-9)	(1-3)	0	0	0	0	(1-3)	(4-6)
徳島市民病院	15	13	13	0	(1-3)	0	0	0	(1-3)	0
徳島県立三好病院	(7-9)	(7-9)	(7-9)	0	0	0	0	(1-3)	0	0

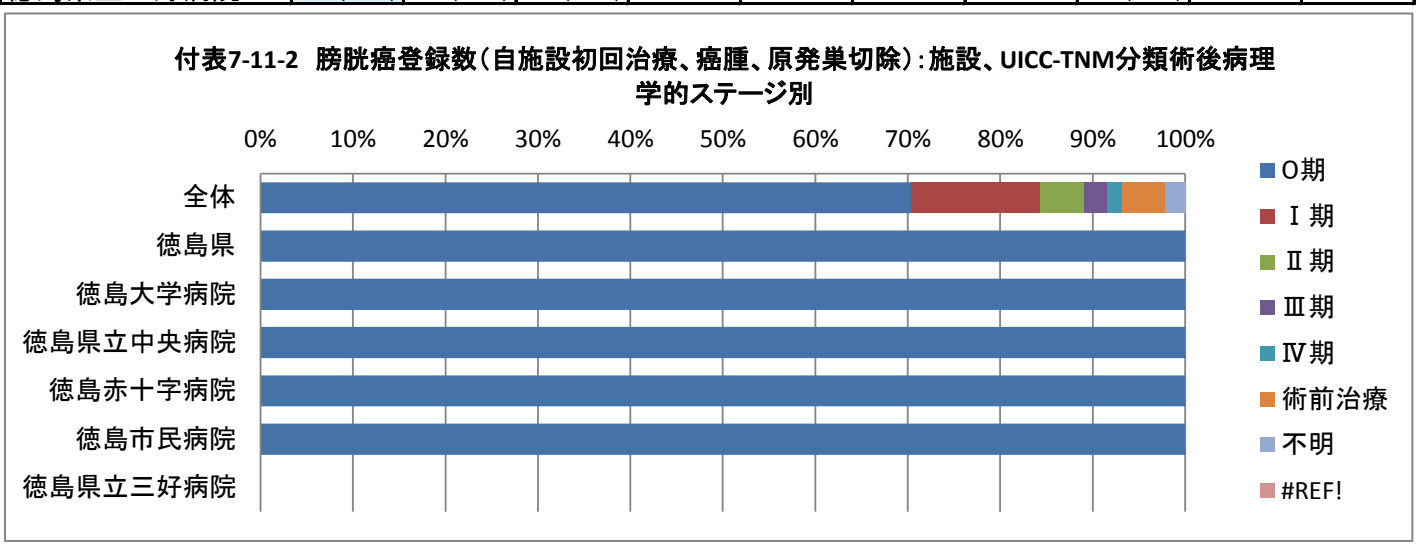

付表7-11-3①　膀胱癌登録数（自施設初回治療、癌腫、UICC-TNM分類　治療前ステージ0期）：施設、治療方法別

	総数	手	内	手+内	放	薬	放+薬	薬＋他	手/内+放	手/内+薬	手/内+他	手/内+放+薬	他	治療なし
全体	8,482	91	4,018	48	(1-3)	52	(1-3)	10	10	2,583	937	(4-6)	594	129
徳島県	86	(1-3)	36	(1-3)	0	(1-3)	0	0	0	36	(4-6)	(1-3)	(4-6)	(1-3)
徳島大学病院	21	(1-3)	(7-9)	(1-3)	0	0	0	0	0	10	0	(1-3)	0	0
徳島県立中央病院	31	0	20	0	0	0	0	0	0	(7-9)	(1-3)	0	0	0
徳島赤十字病院	13	0	0	0	0	0	0	0	0	(7-9)	0	0	(4-6)	(1-3)
徳島市民病院	15	0	(4-6)	0	0	(1-3)	0	0	0	10	0	0	0	0
徳島県立三好病院	(4-6)	0	(4-6)	0	0	0	0	0	0	0	(1-3)	0	0	0

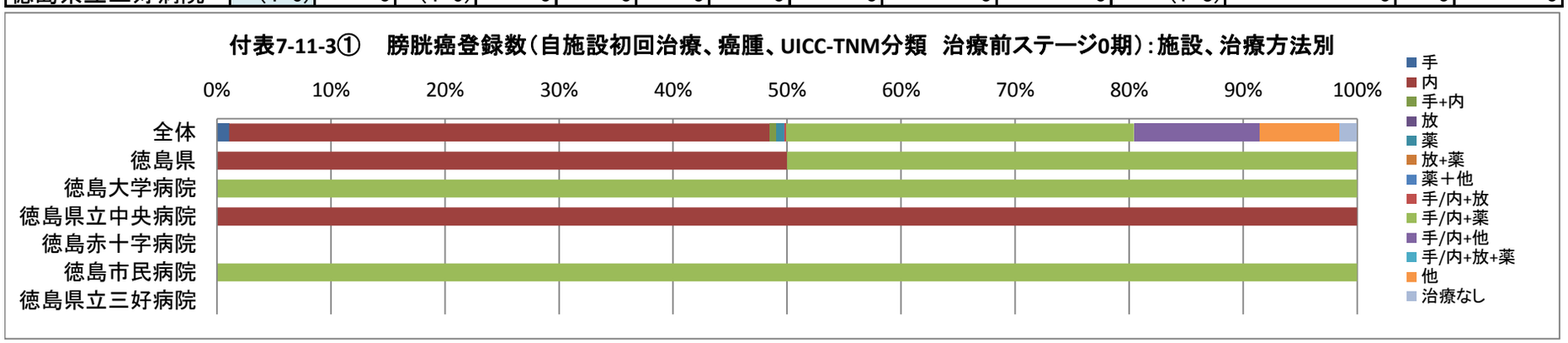

付表7-11-3②　膀胱癌登録数（自施設初回治療、癌腫、UICC-TNM分類　治療前ステージⅠ期）：施設、治療方法別

	総数	手	内	手+内	放	薬	放+薬	薬＋他	手/内+放	手/内+薬	手/内+他	手/内+放+薬	他	治療なし
全体	5,232	95	2,073	115	11	20	(1-3)	(1-3)	33	1,540	808	26	391	117
徳島県	29	0	(7-9)	(1-3)	0	0	0	0	0	11	(1-3)	(1-3)	(4-6)	(1-3)
徳島大学病院	(4-6)	0	(4-6)	0	0	0	0	0	0	0	0	0	0	0
徳島県立中央病院	(1-3)	0	0	0	0	0	0	0	0	(1-3)	0	0	0	0
徳島赤十字病院	11	0	0	0	0	0	0	0	0	(4-6)	(1-3)	(1-3)	(4-6)	0
徳島市民病院	(7-9)	0	(1-3)	0	0	0	0	0	0	(4-6)	0	0	0	(1-3)
徳島県立三好病院	(4-6)	0	(1-3)	(1-3)	0	0	0	0	0	0	(1-3)	0	0	0

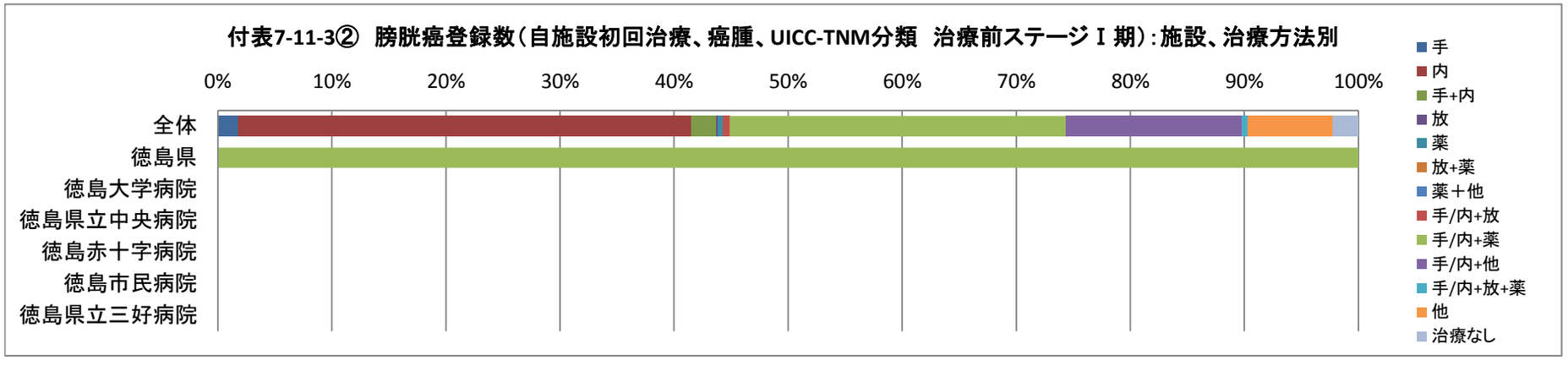

付表7-11-3③　膀胱癌登録数（自施設初回治療、癌腫、UICC-TNM分類　治療前ステージⅡ期）：施設、治療方法別

	総数	手	内	手+内	放	薬	放+薬	薬＋他	手/内+放	手/内+薬	手/内+他	手/内+放+薬	他	治療なし
全体	2,027	165	590	152	31	46	23	(1-3)	71	608	124	80	50	86
徳島県	19	0	(4-6)	0	0	0	(1-3)	0	(1-3)	(4-6)	0	(4-6)	0	0
徳島大学病院	(4-6)	0	(1-3)	0	0	0	0	0	0	(1-3)	0	0	0	0
徳島県立中央病院	(1-3)	0	(1-3)	0	0	0	0	0	0	0	0	(1-3)	0	0
徳島赤十字病院	(4-6)	0	0	0	0	0	(1-3)	0	0	(1-3)	0	(4-6)	0	0
徳島市民病院	(4-6)	0	(1-3)	0	0	0	0	0	0	(1-3)	0	(1-3)	0	0
徳島県立三好病院	(1-3)	0	(1-3)	0	0	0	0	0	(1-3)	0	0	0	0	0

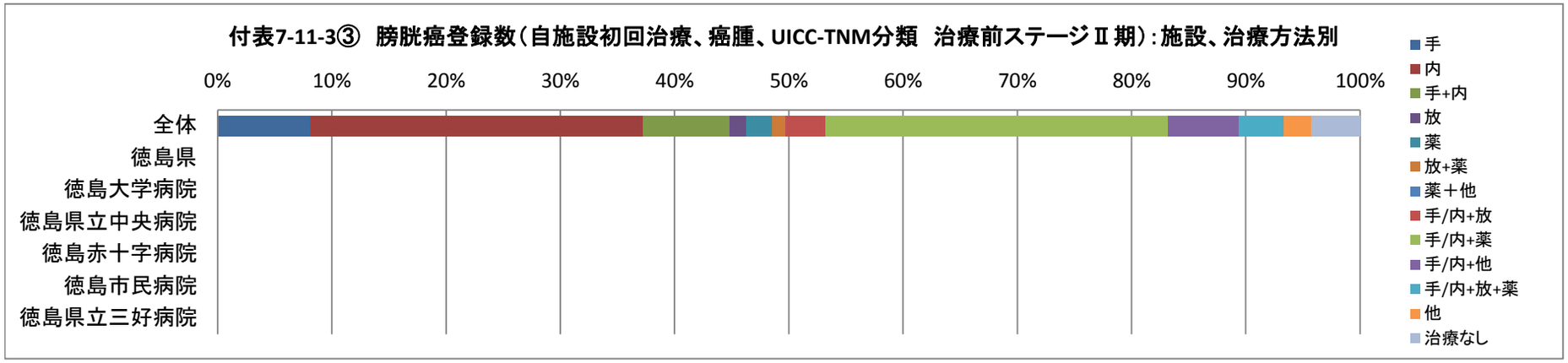

付表7-11-3④　膀胱癌登録数（自施設初回治療、癌腫、UICC-TNM分類　治療前ステージⅢ期）：施設、治療方法別

	総数	手	内	手+内	放	薬	放+薬	薬＋他	手/内+放	手/内+薬	手/内+他	手/内+放+薬	他	治療なし
全体	1,101	100	156	93	48	73	37	(1-3)	45	372	18	46	13	99
徳島県	(4-6)	0	(1-3)	0	0	(1-3)	(1-3)	0	(1-3)	(1-3)	0	0	0	0
徳島大学病院	(1-3)	0	(1-3)	0	0	0	(1-3)	0	0	0	0	0	0	0
徳島県立中央病院	0	0	0	0	0	0	0	0	0	0	0	0	0	0
徳島赤十字病院	0	0	0	0	0	0	0	0	0	0	0	0	0	0
徳島市民病院	(1-3)	0	0	0	0	(1-3)	0	0	0	(1-3)	0	0	0	0
徳島県立三好病院	(1-3)	0	0	0	0	0	0	0	(1-3)	0	0	0	0	0

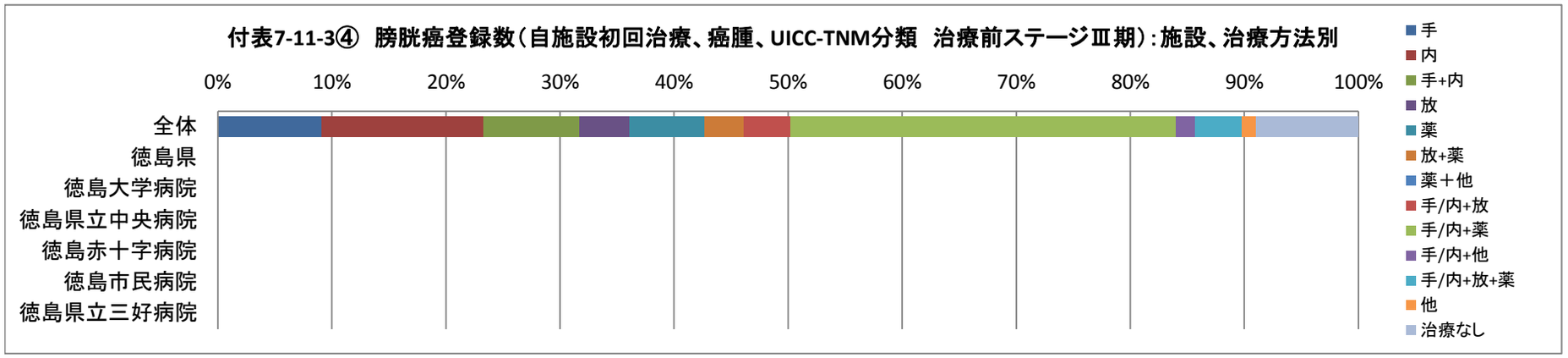

付表7-11-3⑤　膀胱癌登録数（自施設初回治療、癌腫、UICC-TNM分類　治療前ステージⅣ期）：施設、治療方法別

	総数	手	内	手+内	放	薬	放+薬	薬＋他	手/内+放	手/内+薬	手/内+他	手/内+放+薬	他	治療なし
全体	1,090	37	107	22	42	195	43	(4-6)	30	353	(4-6)	23	(4-6)	222
徳島県	10	0	(1-3)	(1-3)	0	(1-3)	0	0	(1-3)	(4-6)	0	0	0	0
徳島大学病院	(4-6)	0	0	(1-3)	0	(1-3)	0	0	0	(1-3)	0	0	0	0
徳島県立中央病院	(4-6)	0	0	0	0	0	0	0	(1-3)	(1-3)	0	0	0	0
徳島赤十字病院	(1-3)	0	0	0	0	(1-3)	0	0	0	0	0	0	0	0
徳島市民病院	(1-3)	0	(1-3)	0	0	0	0	0	0	0	0	0	0	0
徳島県立三好病院	0	0	0	0	0	0	0	0	0	0	0	0	0	0

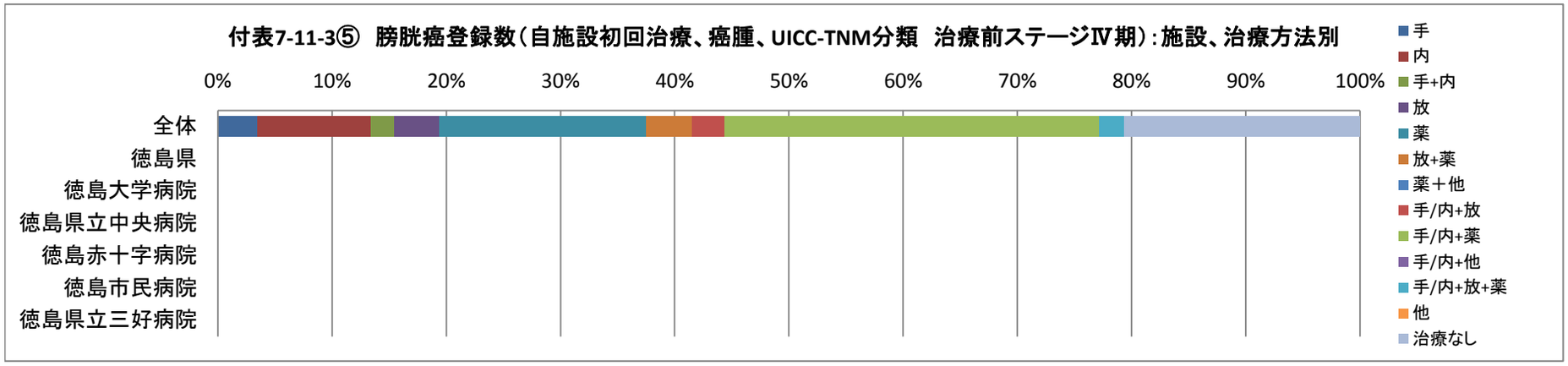

付表7-12-1　甲状腺(乳頭・濾胞癌)登録数(自施設初回治療、癌腫):施設、UICC-TNM分類　治療前ステージ別

	総数	0期	Ⅰ期	Ⅱ期	Ⅲ期	Ⅳ期	不明	その他
全体	8,011	0	3,961	776	928	1,506	835	(4-6)
徳島県	70	0	34	(7-9)	(4-6)	16	(7-9)	0
徳島大学病院	22	0	10	(1-3)	(1-3)	(7-9)	(1-3)	0
徳島県立中央病院	(7-9)	0	(1-3)	(1-3)	0	(1-3)	0	0
徳島赤十字病院	(4-6)	0	(1-3)	(1-3)	0	0	0	0
徳島市民病院	35	0	18	(4-6)	(1-3)	(7-9)	(4-6)	0
徳島県立三好病院	(1-3)	0	0	0	0	0	(1-3)	0

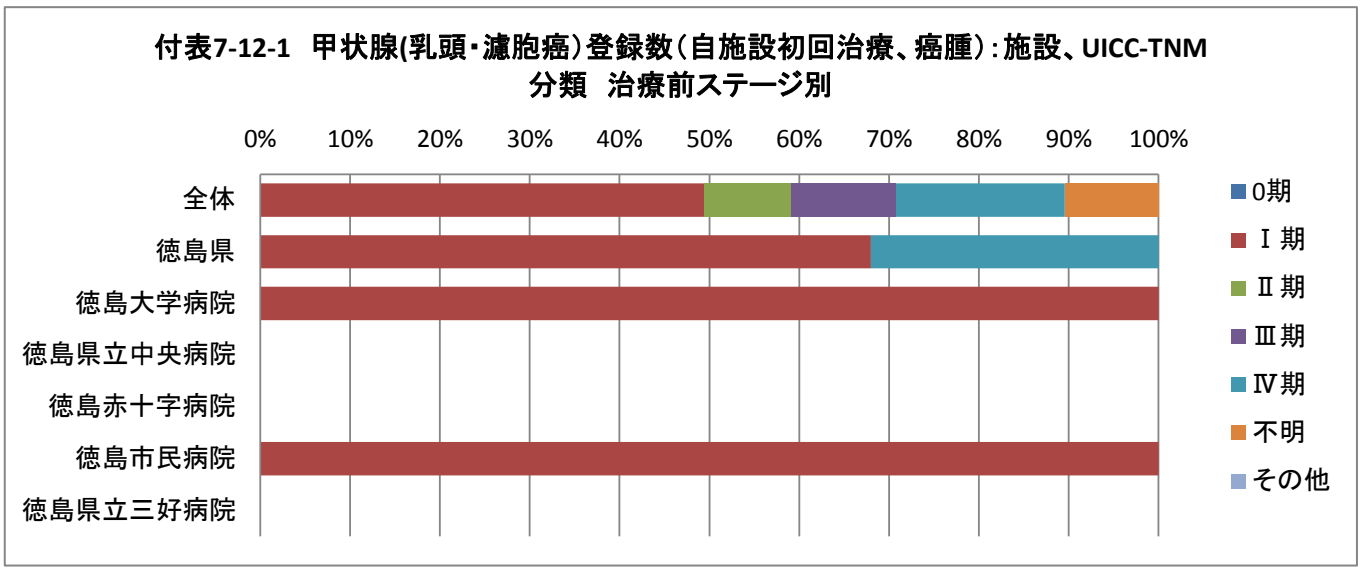

付表7-12-2　甲状腺癌登録数(自施設初回治療、癌腫、原発巣切除):施設、UICC-TNM分類術後病理学的ステージ別

	総数	0期	Ⅰ期	Ⅱ期	Ⅲ期	Ⅳ期	術前治療	不明	その他
全体	6,140	0	2,721	284	2,067	1,035	14	18	(1-3)
徳島県	64	0	29	(1-3)	15	17	17	0	0
徳島大学病院	19	0	(7-9)	(1-3)	(4-6)	(4-6)	0	0	0
徳島県立中央病院	(4-6)	0	(1-3)	0	(1-3)	(1-3)	0	0	0
徳島赤十字病院	(4-6)	0	(1-3)	0	(1-3)	0	0	0	0
徳島市民病院	34	0	17	(1-3)	(7-9)	(7-9)	0	0	0
徳島県立三好病院	(1-3)	0	0	(1-3)	0	0	0	0	0

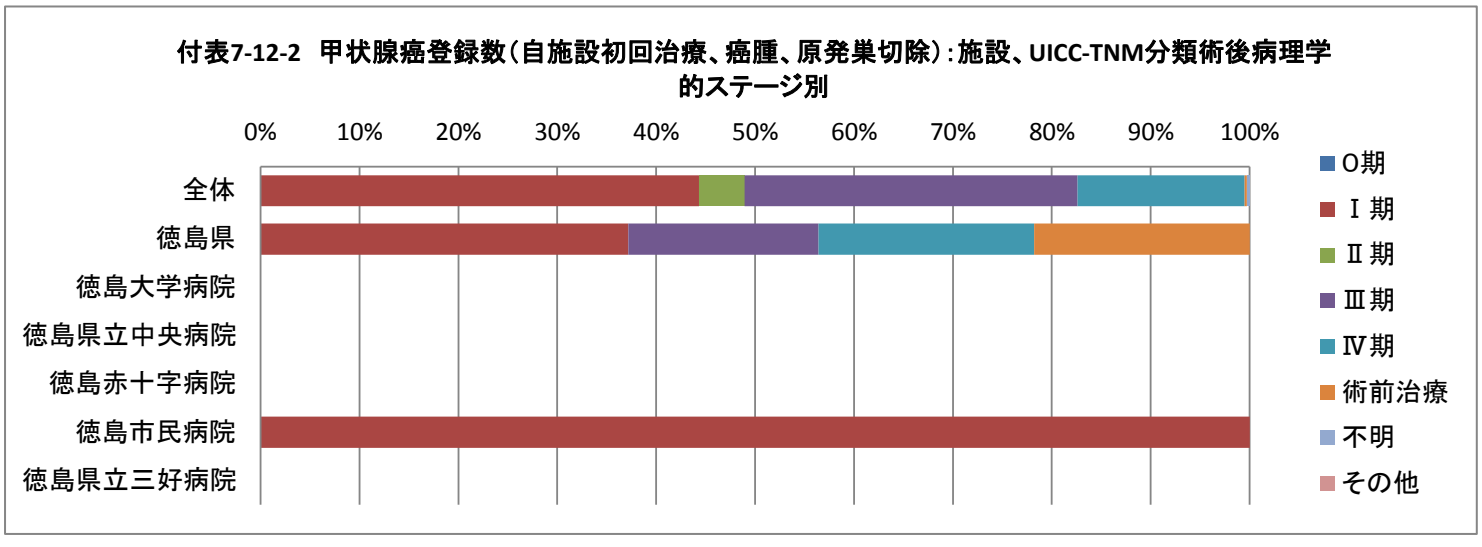

付表7-12-3①　甲状腺(乳頭・濾胞癌)登録数(自施設初回治療、癌腫、UICC-TNM分類　治療前ステージⅠ期):施設、治療方法別

	総数	手	内	手+内	放	薬	放+薬	薬＋他	手/内+放	手/内+薬	手/内+他	手/内+放+薬	他	治療なし
全体	3,961	2,753	15	0	0	(7-9)	0	0	58	518	(4-6)	17	(7-9)	578
徳島県	34	31	0	0	0	0	0	0	0	0	0	0	0	(1-3)
徳島大学病院	10	(7-9)	0	0	0	0	0	0	0	0	0	0	0	(1-3)
徳島県立中央病院	(1-3)	(1-3)	0	0	0	0	0	0	0	0	0	0	0	0
徳島赤十字病院	(1-3)	(1-3)	0	0	0	0	0	0	0	0	0	0	0	0
徳島市民病院	18	18	0	0	0	0	0	0	0	0	0	0	0	0
徳島県立三好病院	0	0	0	0	0	0	0	0	0	0	0	0	0	0

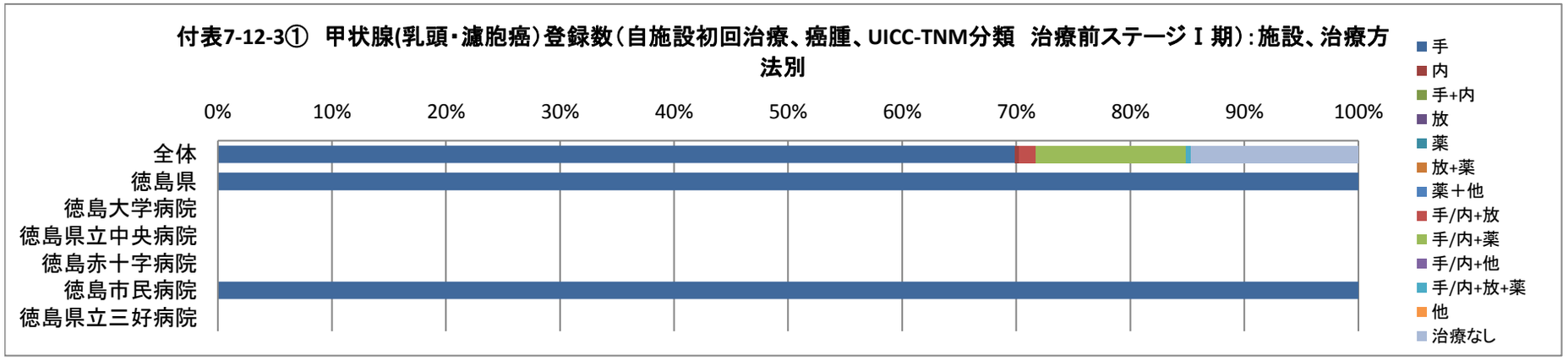

付表7-12-3②　甲状腺癌登録数(自施設初回治療、癌腫、UICC-TNM分類　治療前ステージⅡ期):施設、治療方法別

	総数	手	内	手+内	放	薬	放+薬	薬＋他	手/内+放	手/内+薬	手/内+他	手/内+放+薬	他	治療なし
全体	776	568	(1-3)	0	0	(1-3)	0	0	15	104	(1-3)	(4-6)	0	79
徳島県	(7-9)	(7-9)	0	0	0	0	0	0	0	0	0	0	0	0
徳島大学病院	(1-3)	(1-3)	0	0	0	0	0	0	0	0	0	0	0	0
徳島県立中央病院	(1-3)	(1-3)	0	0	0	0	0	0	0	0	0	0	0	0
徳島赤十字病院	(1-3)	(1-3)	0	0	0	0	0	0	0	0	0	0	0	0
徳島市民病院	(4-6)	(4-6)	0	0	0	0	0	0	0	0	0	0	0	0
徳島県立三好病院	0	0	0	0	0	0	0	0	0	0	0	0	0	0

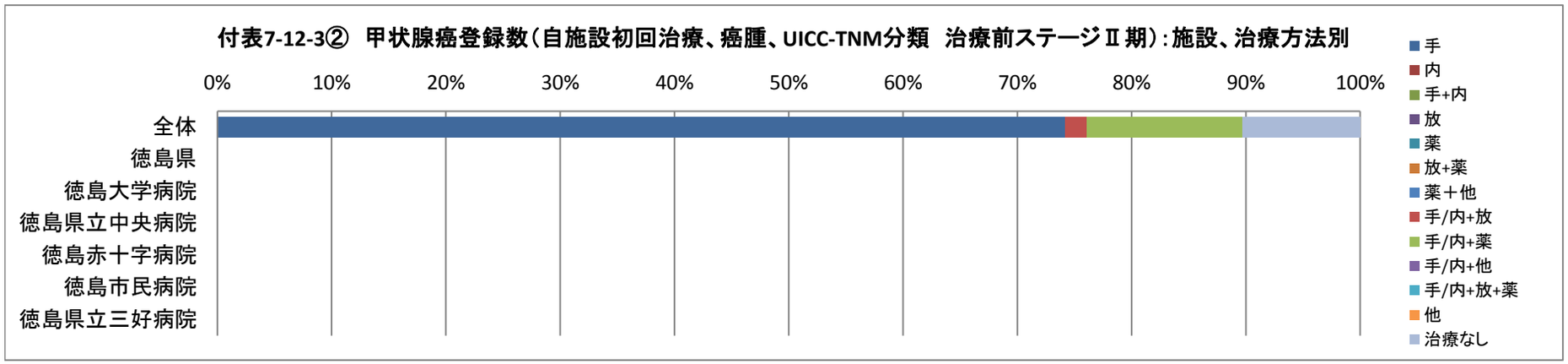

付表7-12-3③　甲状腺癌登録数（自施設初回治療、癌腫、UICC-TNM分類　治療前ステージⅢ期）：施設、治療方法別

	総数	手	内	手+内	放	薬	放+薬	薬＋他	手/内+放	手/内+薬	手/内+他	手/内+放+薬	他	治療なし
全体	928	648	(1-3)	0	(1-3)	(4-6)	0	0	28	142	(1-3)	12	(1-3)	88
徳島県	(4-6)	(1-3)	0	0	0	0	0	0	0	(1-3)	0	0	0	0
徳島大学病院	(1-3)	(1-3)	0	0	0	0	0	0	0	0	0	0	0	0
徳島県立中央病院	0	0	0	0	0	0	0	0	0	0	0	0	0	0
徳島赤十字病院	0	0	0	0	0	0	0	0	0	0	0	0	0	0
徳島市民病院	(1-3)	(1-3)	0	0	0	0	0	0	0	(1-3)	0	0	0	0
徳島県立三好病院	0	0	0	0	0	0	0	0	0	0	0	0	0	0

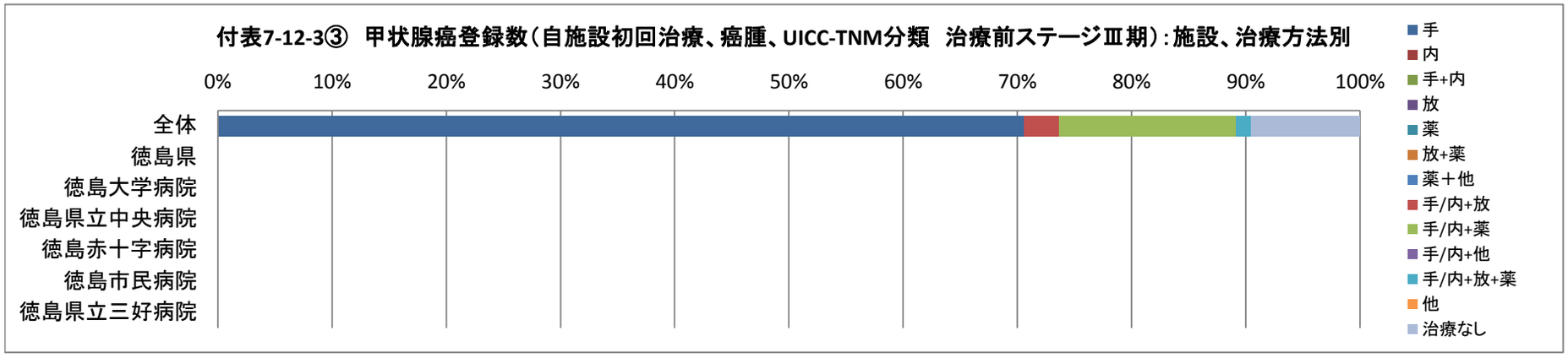

付表7-12-3④　甲状腺癌登録数（自施設初回治療、癌腫、UICC-TNM分類　治療前ステージⅣ期）：施設、治療方法別
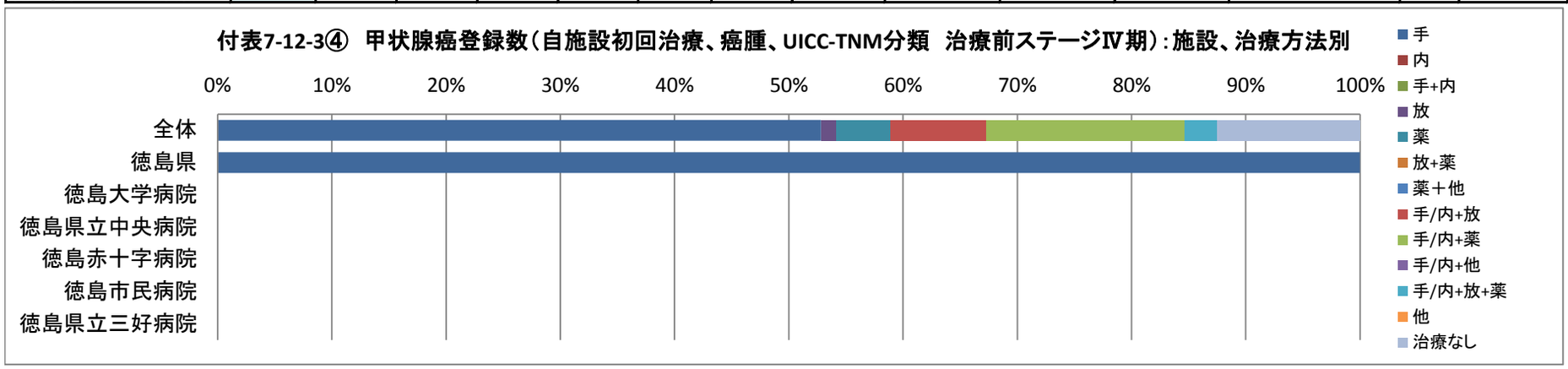
	総数	手	内	手+内	放	薬	放+薬	薬＋他	手/内+放	手/内+薬	手/内+他	手/内+放+薬	他	治療なし
全体	1,506	787	0	0	20	70	(7-9)	0	126	258	(1-3)	43	(4-6)	186
徳島県	16	13	0	0	0	(1-3)	0	0	0	(1-3)	0	0	0	(1-3)
徳島大学病院	(7-9)	(4-6)	0	0	0	0	0	0	0	(1-3)	0	0	0	(1-3)
徳島県立中央病院	(1-3)	(1-3)	0	0	0	(1-3)	0	0	0	0	0	0	0	0
徳島赤十字病院	0	0	0	0	0	0	0	0	0	0	0	0	0	0
徳島市民病院	(7-9)	(7-9)	0	0	0	0	0	0	0	0	0	0	0	0
徳島県立三好病院	0	0	0	0	0	0	0	0	0	0	0	0	0	0